



COMUNE DI CASTEL BOLOGNESE

Medaglia d'Argento al Merito Civile

Provincia di Ravenna

DELIBERAZIONE DELLA GIUNTA COMUNALE

n. 45 del 26/07/2017

OGGETTO: SCHEMA DOCUMENTO UNICO DI PROGRAMMAZIONE (DUP) 2014/2019 ANNUALITA' 2018 E VERIFICA DELLO STATO DI ATTUAZIONE DEI PROGRAMMI 2017.

L'anno **duemiladiciassette** , il **giorno ventisei** del mese di **luglio** alle ore **13:00** nella sede comunale, si è riunita la **GIUNTA COMUNALE** previa partecipazione ai Sigg.:

MELUZZI DANIELE	Presente
DELLA GODENZA LUCA	Presente
MORINI GIOVANNI	Presente
TABANELLI LICIA	Presente
RICCI MACCARINI ESTER	Presente

Presenti n. 5

Assenti n. 0

Constatata la legalità del numero dei presenti, assume la presidenza il Sig . **SINDACO MELUZZI DANIELE** .nella sua qualità di SINDACO e, riconosciuta legale l'adunanza, dichiara aperta la seduta alla quale partecipa con funzioni di verbalizzante **SEGRETARIO GAVAGNI TROMBETTA IRIS**.

OGGETTO: SCHEMA DOCUMENTO UNICO DI PROGRAMMAZIONE (DUP) 2014/2019 ANNUALITA' 2018 E VERIFICA DELLO STATO DI ATTUAZIONE DEI PROGRAMMI 2017.

IL PRESIDENTE sottopone per l'approvazione quanto segue:

Normativa:

- _ Decreto Legislativo n. 267/2000, Testo Unico degli Enti Locali;
- _ Decreto Legislativo n. 118/2011, Disposizioni in materia di armonizzazione dei sistemi contabili e degli schemi di bilancio degli enti locali e dei loro organismi;
- _ Decreto Legge n. 113/2016, Misure finanziarie urgenti per gli enti territoriali e il territorio.

Precedenti:

- _ Delibera di Consiglio Comunale n. 41 del 24/07/2014 di approvazione delle linee programmatiche del Comune di Castel Bolognese;
- _ Delibera di Consiglio n. 20 del 21/03/2017 di approvazione del Documento Unico di Programmazione annualità 2017 e approvazione Bilancio di previsione finanziario 2017/2019.

Motivo del provvedimento:

Documento Unico di Programmazione 2014/2019 annualità 2018

Il Documento Unico di Programmazione (DUP), introdotto dal D. Lgs. 118/2011, è lo strumento che permette l'attività di guida strategica ed operativa degli enti locali e costituisce, nel rispetto del principio del coordinamento e coerenza dei documenti di bilancio, il presupposto necessario di tutti gli altri documenti di programmazione. È nel DUP che l'ente deve definire le linee strategiche su cui si basano le previsioni finanziarie contenute nel bilancio.

Il DUP è inserito nel processo generale della programmazione della finanza pubblica e come tale dovrebbe essere preceduto dal Documento di Economia e Finanza (DEF) di livello nazionale e dal Documento di Economia e Finanza Regionale (DEFER).

Il DUP si innesta nelle linee strategiche dell'ente, sviluppa e concretizza le azioni e i progetti in esse previsti.

Costituisce inoltre la premessa del Piano Esecutivo di Gestione (PEG), il cui contenuto deve essere coerente con il DUP, oltre che con il bilancio.

Quanto ai contenuti, il DUP definisce gli obiettivi di mandato e triennali, stabilendo quindi gli indirizzi e le azioni strategiche cui la programmazione finanziaria, e dunque il bilancio economico di previsione, si deve rifare; il DUP si integra con il Piano della Performance (PP) previsto dal D.Lgs. 150/2009.

Oltre agli obiettivi, il DUP contiene molte altre informazioni, anche a carattere finanziario, organizzativo, patrimoniale. È articolato in una sezione strategica (con orizzonte temporale di 5 anni) ed una sezione operativa (con orizzonte temporale 3 anni). Tuttavia deve essere inteso e predisposto in modo unitario e con un'impostazione logica e di metodo sufficientemente rigorosa ovvero tale da:

- _ consentire il più agevolmente possibile la verifica e la successiva rendicontazione del grado di conseguimento di quanto programmato;
- _ permettere le variazioni che si dovessero rendere necessarie adeguando la compatibilità fra indirizzi, programmi, obiettivi e risorse.

In coerenza con il quadro generale che il DUP è chiamato a delineare, esso deve contenere le programmazioni:

- _ delle opere pubbliche;
- _ delle alienazioni e valorizzazioni patrimoniali;
- _ di contenimento e riduzione dei costi;
- _ dei fabbisogni di personale.

Conformemente alla decisione della Giunta dell'Unione del 23 giugno 2016, i Sindaci ritengono opportuno che, a decorrere dall'anno 2018, venga adottata una metodologia di programmazione strategica complessiva che, partendo dagli obiettivi di trasformazione sociale dei singoli Comuni, conduca alla definizione di obiettivi comuni che possano essere perseguiti tramite l'Unione.

Pertanto lo schema di DUP 2018 dell'Unione è stato preparato secondo una logica di "consolidamento" dei DUP degli enti dell'Unione della Romagna Faentina: contiene pertanto tutti gli elementi informativi a carattere non finanziario sia dell'Unione, sia di tutti i comuni aderenti, oltre che gli obiettivi dei gruppi pubblici costituiti dagli organismi partecipati.

Gli elementi a carattere finanziario e patrimoniale sono contenuti negli allegati al DUP, uno per ogni ente dell'Unione, e corrispondenti ai dati contabili dei rispettivi bilanci.

La normativa prevede la seguente tempistica:

_ entro 31 luglio dell'anno antecedente a quello cui si riferisce, approvazione in Giunta dello schema di DUP e presentazione in Consiglio;

_ entro 15 novembre dell'anno antecedente a quello cui si riferisce, approvazione in Giunta della nota di aggiornamento del DUP e sua presentazione in Consiglio;

_ entro 31 dicembre dell'anno antecedente a quello cui si riferisce, approvazione in Consiglio del DUP definitivo e del bilancio.

Tutto quanto sopra premesso, occorre approvare lo schema di DUP 2014/2019 annualità 2018, allegato quale parte integrante e sostanziale alla presente deliberazione sotto la lettera "A", per le successive deliberazioni consiliari.

Stato di attuazione dei programmi 2017

L'art. 147-ter del D. Lgs. 267/2000 prevede che "l'unità preposta al controllo strategico, che è posta sotto la direzione del direttore generale, laddove previsto, o del segretario comunale negli enti in cui non è prevista la figura del direttore generale, elabora rapporti periodici, da sottoporre all'organo esecutivo e al consiglio per la successiva predisposizione di deliberazioni consiliari di ricognizione dei programmi."

Il principio di programmazione del D. Lgs. 118/2011 prevede, tra gli strumenti di programmazione degli enti locali, il DUP, da presentare al Consiglio, entro il 31 luglio di ciascun anno, per le conseguenti deliberazioni; raccomanda che, considerato che l'elaborazione del DUP presuppone una verifica dello stato di attuazione dei programmi, contestualmente alla presentazione di tale documento sia sottoposto al Consiglio anche lo stato di attuazione dei programmi.

La necessità di tale verifica è ripresa anche dal Regolamento del sistema dei controlli interni e del ciclo della performance, prevedendola all'articolo 6 quale fase specifica del processo di controllo strategico.

Tutto quanto sopra premesso, occorre approvare la ricognizione sullo stato di attuazione dei programmi, che evidenzia nel complesso che le attività condotte ed i risultati sono in linea con i target fissati. La ricognizione è analiticamente esposta nei documenti allegati quali parti integranti e sostanziali alla presente deliberazione sotto la lettera "B".

Tutto quanto premesso, dato atto che il parere dell'organo di revisione sullo schema di DUP non è più necessario, ai sensi del sopra citato Decreto Legge n. 113/2016.

Pareri:

Visti i pareri favorevoli espressi nell'attestazione allegata alla proposta di deliberazione, a norma dell'art. 49, del D.Lgs. n. 267 del 18/08/2000, in ordine alla regolarità tecnico-amministrativa, alla regolarità contabile e alla copertura finanziaria;

LA GIUNTA COMUNALE

A voti unanimi espressi nei modi di legge;

DELIBERA

1) di approvare lo schema di DUP 2014/2019 annualità 2018, nei termini e contenuti tutti di cui all'allegato "A" al presente atto, quale parte integrante e sostanziale, disponendo la sua presentazione al Consiglio entro il 31/07/2017 per le successive deliberazioni consiliari;

2) di dare atto dello stato di attuazione dei programmi dell'amministrazione, così come dettagliatamente descritto nell'allegato "B", parte integrante e sostanziale del presente atto;

3) di dare atto che la presente deliberazione non necessita di copertura finanziaria, mentre ha riflessi sulla situazione economico finanziaria dell'ente e sul patrimonio, in quanto trattasi di atto di programmazione generale incidente sulle entrate, sulle spese e sugli investimenti che saranno effettuati;

4) dare atto che il Responsabile del procedimento e il Dirigente, rispettivamente con l'apposizione del visto di regolarità tecnica e con la sottoscrizione del presente atto, attestano l'assenza di qualsiasi interesse finanziario o economico o qualsiasi altro interesse personale diretto o indiretto con riferimento allo specifico oggetto del presente procedimento.

di dichiarare l'immediata esecutività del presente atto, ai sensi del 4° comma dell'art. 134 del D.Lgs. n. 267 del 18/08/2000, stante l'urgenza di definire con tempestività i rapporti derivanti dal presente provvedimento.

Letto, approvato e sottoscritto digitalmente ai sensi dell'art. 21 D.Lgs. n. 82/2005 e s.m.i.

Verbale n. **30** del **26. 07. 2017**

Deliberazione n. 45 del 26/07/2017

IL SINDACO
MELUZZI DANIELE

IL SEGRETARIO
GAVAGNI TROMBETTA IRIS

Documento Unico di Programmazione

2014/2019

annualità 2018



**Comune di
Castel Bolognese**

Nota di lettura

Il presente DUP rappresenta il documento di programmazione consolidato dell'Unione della Romagna Faentina e dei Comuni aderenti. Dove non specificato, gli argomenti in indice si riferiscono nel complesso all'Unione e ai sei Comuni (etichetta bianca □). Quando gli argomenti in indice si riferiscono non al complesso degli enti, ma solo a uno o più tra essi, ne viene data esplicita indicazione nei paragrafi, e nell'indice se ne da evidenza tramite le etichette colorate:

Comune di Brisighella	■
Comune di Casola Valsenio	■
Comune di Castel Bolognese	■
Comune di Faenza	■
Comune di Riolo Terme	■
Comune di Solarolo	■
Unione della Romagna Faentina	■

Indice generale

Sezione strategica (2018-2022)	pagina 4	
1. Contesto esterno	pagina 5	
1.1. Politiche europee, nazionali, regionali	pagina 5	
1.1.1. Il contesto europeo: gli obiettivi di Europa 2020	pagina 5	<input type="checkbox"/>
1.1.2. Il contesto nazionale: gli obiettivi del Documento di Economia e Finanza (Def)	pagina 7	<input type="checkbox"/>
1.1.3. Il contesto regionale: gli obiettivi del Documento di Economia e Finanza regionale (Defr)	pagina 8	<input type="checkbox"/>
1.1.4. Considerazioni sulla coerenza dei programmi rispetto ai piani regionali di sviluppo, ai piani regionali di settore, agli atti programmatici della Regione	pagina 11	<input type="checkbox"/>
1.2. Situazione socio-economica del territorio di riferimento	pagina 11	
1.2.1. Situazione socio-economica del territorio di riferimento	pagina 11	<input type="checkbox"/>
1.2.1.1. L'identità del territorio ed i principali dati anagrafici e socio-economici	pagina 11	
1.2.1.2. Dati statistici su popolazione	pagina 14	
1.2.1.3. Dati statistici su livello di istruzione	pagina 18	
1.2.1.4. Dati statistici sulle imprese e l'occupazione del territorio	pagina 21	
1.2.1.5. Indicatori sociali	pagina 26	
1.2.2. Funzioni fondamentali e fabbisogni standard	pagina 27	<input type="checkbox"/>
1.3. I parametri economici locali	pagina 30	
1.3.1. Indicatori di bilancio	pagina 30	<input type="checkbox"/>
1.3.2. Parametri economici essenziali degli enti strumentali	pagina 30	<input type="checkbox"/>
1.3.3. Confronto con parametri considerati nella Decisione di Economia e Finanza (DEF)	pagina 31	<input type="checkbox"/>
2. Contesto interno	pagina 38	
2.1. Organizzazione e modalità di gestione dei servizi pubblici locali	pagina 38	
2.1.1. Organizzazione	pagina 38	<input type="checkbox"/>
2.1.2. Modalità di gestione dei servizi pubblici locali	pagina 43	<input type="checkbox"/>
2.2. Risorse e impieghi e sostenibilità economico finanziaria attuale e prospettica con riferimento a:		
2.2.a. Gli investimenti e la realizzazione delle opere pubbliche	pagina 46	<input type="checkbox"/>
2.2.b i programmi ed i progetti di investimento in corso di esecuzione e non ancora conclusi o da saldare	pagina 47	<input type="checkbox"/> <input type="checkbox"/> <input type="checkbox"/> <input type="checkbox"/> <input type="checkbox"/> <input type="checkbox"/>
2.2.c. I tributi e le tariffe dei servizi pubblici	pagina 48	<input type="checkbox"/>
2.2.d. La spesa corrente con specifico riferimento alla gestione delle funzioni fondamentali	pagina 49	<input type="checkbox"/>
2.2.e. L'analisi delle necessità finanziarie e strutturali per l'espletamento dei programmi	pagina 50	<input type="checkbox"/>
2.2.f. La gestione del patrimonio	pagina 50	<input type="checkbox"/> <input type="checkbox"/> <input type="checkbox"/> <input type="checkbox"/> <input type="checkbox"/> <input type="checkbox"/>
2.2.g. Il reperimento e l'impiego di risorse straordinarie e in conto capitale	pagina 51	<input type="checkbox"/>

2.2.h. L'indebitamento	pagina 51	<input type="checkbox"/>
2.2.i. Gli equilibri della situazione corrente e generali del bilancio	pagina 52	<input checked="" type="checkbox"/> <input checked="" type="checkbox"/> <input checked="" type="checkbox"/> <input checked="" type="checkbox"/> <input checked="" type="checkbox"/> <input checked="" type="checkbox"/>
2.3. Disponibilità e gestione delle risorse umane	pagina 52	<input type="checkbox"/>
2.4. Coerenza con i vincoli di finanza pubblica	pagina 53	
2.4.1. Vincoli di finanza pubblica	pagina 53	<input type="checkbox"/>
2.4.2. Limiti di spesa	pagina 53	<input type="checkbox"/>
3. Obiettivi strategici di mandato	pagina 57	<input type="checkbox"/>
4. Strumenti di rendicontazione	pagina 57	<input type="checkbox"/>
Sezione Operativa (2018-2020)	pagina 59	
5. Analisi delle condizioni operative dell'ente:		
5.1. Le risorse umane, strumentali e finanziarie	pagina 60	<input checked="" type="checkbox"/> <input checked="" type="checkbox"/> <input checked="" type="checkbox"/> <input checked="" type="checkbox"/> <input checked="" type="checkbox"/> <input checked="" type="checkbox"/>
5.2. I bisogni per ciascun programma all'interno delle missioni	pagina 60	<input checked="" type="checkbox"/> <input checked="" type="checkbox"/> <input checked="" type="checkbox"/> <input checked="" type="checkbox"/> <input checked="" type="checkbox"/> <input checked="" type="checkbox"/>
5.3. Gli orientamenti circa il raggiungimento del pareggio di bilancio	pagina 61	<input type="checkbox"/>
5.4. Le Fonti di finanziamento	pagina 61	<input checked="" type="checkbox"/> <input checked="" type="checkbox"/> <input checked="" type="checkbox"/> <input checked="" type="checkbox"/> <input checked="" type="checkbox"/> <input checked="" type="checkbox"/>
5.5. Gli indirizzi in materia di tributi e tariffe dei servizi	pagina 61	<input type="checkbox"/>
5.6. La valutazione e gli indirizzi sul ricorso all'indebitamento	pagina 61	<input type="checkbox"/>
5.7. L'analisi degli impegni pluriennali di spesa già assunti	pagina 62	<input checked="" type="checkbox"/> <input checked="" type="checkbox"/> <input checked="" type="checkbox"/> <input checked="" type="checkbox"/> <input checked="" type="checkbox"/> <input checked="" type="checkbox"/>
5.8. La descrizione e l'analisi della situazione economico – finanziaria del gruppo amministrazione	pagina 62	<input checked="" type="checkbox"/> <input checked="" type="checkbox"/> <input checked="" type="checkbox"/> <input checked="" type="checkbox"/> <input checked="" type="checkbox"/> <input checked="" type="checkbox"/>
6. Obiettivi strategici di mandato e triennali e obiettivi operativi annuali	pagina 62	<input type="checkbox"/>
Programmazione di settore	pagina 63	
7. Programma triennale delle opere pubbliche 2018-2020	pagina 64	<input checked="" type="checkbox"/> <input checked="" type="checkbox"/> <input checked="" type="checkbox"/> <input checked="" type="checkbox"/> <input checked="" type="checkbox"/> <input checked="" type="checkbox"/>
8. Piano delle alienazioni e valorizzazioni patrimoniali 2018-2020	pagina 64	<input checked="" type="checkbox"/> <input checked="" type="checkbox"/> <input checked="" type="checkbox"/> <input checked="" type="checkbox"/> <input checked="" type="checkbox"/> <input checked="" type="checkbox"/>
9. Piano 2018-2020 sul contenimento e riduzione dei costi di funzionamento dell'Unione della Romagna Faentina, ex art. 2 commi 594 e seguenti L. 244/2007	pagina 64	<input type="checkbox"/>
10. Il processo seguito e le azioni di miglioramento del ciclo di gestione delle performance	pagina 66	<input type="checkbox"/>
10.1. Fasi, documenti, soggetti e tempi del processo di redazione del Documento Unico di Programmazione e Piano della Performance	pagina 66	
10.2. Coerenza con la programmazione economico-finanziaria e di bilancio	pagina 68	
10.3. Azioni per l'aggiornamento ed il miglioramento del Ciclo di gestione delle performance	pagina 68	
11. Prospetto riepilogativo dei servizi rilevanti ai fini dell'applicazione dell'IVA	pagina 70	<input checked="" type="checkbox"/> <input checked="" type="checkbox"/> <input checked="" type="checkbox"/> <input checked="" type="checkbox"/> <input checked="" type="checkbox"/> <input checked="" type="checkbox"/>
12. Elenco incarichi di collaborazione da assegnare nell'anno 2018	pagina 71	<input checked="" type="checkbox"/> <input checked="" type="checkbox"/> <input checked="" type="checkbox"/> <input checked="" type="checkbox"/> <input checked="" type="checkbox"/> <input checked="" type="checkbox"/>
13. Programmazione del fabbisogno di personale, triennale e annuale	pagina 71	<input checked="" type="checkbox"/> <input checked="" type="checkbox"/> <input checked="" type="checkbox"/> <input checked="" type="checkbox"/> <input checked="" type="checkbox"/> <input checked="" type="checkbox"/>
14. Programma biennale degli acquisti di beni e servizi	pagina 72	<input type="checkbox"/>
Allegati	pagina 74	
Allegato obiettivi strategici di mandato	pagina 75	<input type="checkbox"/>
Allegato finanziario e patrimoniale	pagina 77	<input checked="" type="checkbox"/> <input checked="" type="checkbox"/> <input checked="" type="checkbox"/> <input checked="" type="checkbox"/> <input checked="" type="checkbox"/> <input checked="" type="checkbox"/>

Sezione strategica (2014-2019) annualità 2018

1. Contesto esterno

1.1. Politiche europee, nazionali, regionali

torna all'[Indice generale](#)

1.1.1. Il contesto europeo: gli obiettivi di Europa 2020

tutti gli enti

Gli obiettivi strategici definiti a livello europeo si concentrano sul programma “Europa 2020” bit.ly/2qJS0EI, la strategia decennale per la crescita e l'occupazione che l'Unione europea (UE) ha varato nel 2010. Essa eredita molti dei contenuti e, in parte, degli strumenti della precedente Strategia di Lisbona e non mira soltanto a superare la crisi dalla quale le economie di molti paesi stanno ora gradualmente uscendo, ma vuole anche colmare le lacune dell'attuale modello di crescita, declinandola secondo tre qualificazioni fondamentali:

- crescita intelligente: promuovendo la conoscenza, l'innovazione, l'istruzione e la società digitale;
- crescita sostenibile: rendendo la produzione più efficiente sotto il profilo delle risorse e rilanciando contemporaneamente la competitività;
- crescita inclusiva: incentivando la partecipazione al mercato del lavoro, l'acquisizione di competenze e la lotta alla povertà.

L'UE si è data cinque obiettivi quantitativi da realizzare entro la fine del 2020:

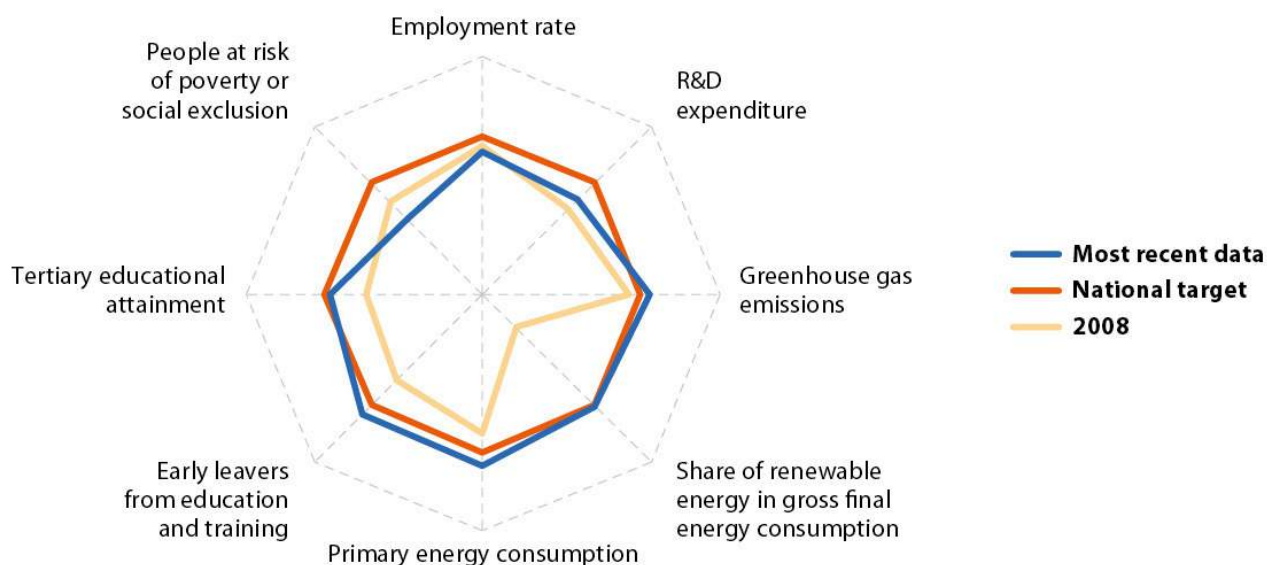
1. occupazione: innalzamento al 75% del tasso di occupazione (per la fascia di età compresa tra i 20 e i 64 anni);
2. ricerca e sviluppo: aumento degli investimenti in ricerca e sviluppo al 3% del PIL dell'UE;
3. cambiamenti climatici e sostenibilità energetica:
 - riduzione delle emissioni di gas serra del 20% (o persino del 30%, se le condizioni lo permettono) rispetto al 1990;
 - 20% del fabbisogno di energia ricavato da fonti rinnovabili;
 - aumento del 20% dell'efficienza energetica;
4. istruzione:
 - riduzione dei tassi di abbandono scolastico precoce al di sotto del 10%;
 - aumento al 40% dei 30-34enni con un'istruzione universitaria;
5. lotta alla povertà e all'esclusione sociale: almeno 20 milioni di persone a rischio o in situazione di povertà ed emarginazione in meno.

La strategia “Europa 2020” viene utilizzata come quadro di riferimento per le attività a livello dell'UE, nazionale e regionale. I governi dell'Unione europea hanno fissato obiettivi nazionali per contribuire al conseguimento degli obiettivi generali dell'UE e riferiscono in merito nel quadro dei rispettivi programmi nazionali di riforma.

Eurostat, l'istituto statistico europeo, pubblica periodicamente relazioni sui progressi compiuti bit.ly/2qJYu6J per il raggiungimento degli obiettivi globali. La scheda di sintesi per l'Italia è la seguente.

L'Italia ha registrato una notevole riduzione del 68,1% delle emissioni di gas serra nei settori non-ETS (trasporti, edilizia, servizi, agricoltura, rifiuti, piccoli impianti industriali), superando così il target nazionale di cinque punti percentuali. Nel 2014, il paese ha raggiunto anche il suo obiettivo nazionale sulle energie rinnovabili e ha superato i suoi obiettivi sul consumo di energia primaria per il terzo anno consecutivo. Nell'ambito dell'istruzione, entro il 2015 l'Italia ha raggiunto il suo obiettivo nei confronti dei precari dell'istruzione e della formazione e si è avvicinato al raggiungimento dell'obiettivo dell'istruzione terziaria. Tuttavia il paese ha avuto la quota più bassa di laureati terziari nell'UE nel 2015 (25,3% dei 30 ai 34 anni). La spesa per ricerca e sviluppo è leggermente aumentata dal 2008 e nel 2014 è più vicina al suo obiettivo nazionale rispetto all'intera UE rispetto all'obiettivo dell'UE. Di contro, la distanza dagli obiettivi nazionali sull'occupazione e la riduzione della povertà è aumentata dal 2008 a causa degli effetti negativi della crisi economica.

Figure 6.12: Change since 2008 in relation to national targets (*)



(*) Most recent year for which data are available; see table below.

Source: Eurostat (see dedicated web section: Europe 2020 headline indicators)

Table 6.12: National Europe 2020 indicators: most recent data and targets

	Data	Year	Target
Employment rate age group 20–64 (%)	60.5	2015	67 ⁽¹⁾
Gross domestic expenditure on R&D (% of GDP)	1.29 ⁽²⁾	2014	1.53
Greenhouse gas emissions in non-ETS sectors (% change since ESD base year)	- 18.1	2012	- 13
Share of renewable energy in gross final energy consumption (%)	17.1	2014	17
Primary energy consumption (million tonnes of oil equivalent)	143.8	2014	158
Early leavers from education and training (% of population aged 18–24)	14.7	2015	16
Tertiary educational attainment (% of population aged 30–34)	25.3	2015	26 ⁽³⁾
People at risk of poverty or social exclusion (thousands)	17 146	2014	12 882

⁽¹⁾ National target: 67–69%.

⁽²⁾ Provisional data.

⁽³⁾ National target: 26–27%.

Source: Eurostat (see dedicated web section: [Europe 2020 headline indicators](#))

Nel 2014-2015 la Commissione ha effettuato una revisione intermedia della strategia Europa 2020. Dalla consultazione pubblica organizzata in tale ambito è risultato che la strategia viene tuttora considerata uno strumento adeguato per promuovere l'occupazione e la crescita. Alla luce di tale revisione, la Commissione ha deciso di continuare a portare avanti la strategia verificandola e attuandola attraverso un processo noto come il "semestre europeo".

1.1.2. Il contesto nazionale: gli obiettivi del Documento di Economia e Finanza (Def)

tutti gli enti

Gli obiettivi che orientano l'azione del Governo nazionale non provengono naturalmente solo dal programma Europa 2020, ma sono contenuti in diversi altri documenti tra i quali il Def (<http://bit.ly/2si3stf>) è sicuramente il più importante in ambito economico.

L'ultimo Def adottato è quello del 2017, approvato l'11 aprile 2017.

Il DEF si compone di tre sezioni:

- Sezione I: Programma di Stabilità dell'Italia
- Sezione II: Analisi e tendenze di finanza pubblica
- Sezione III: Programma Nazionale di Riforma (PNR)

A queste sezioni si aggiungono alcuni allegati.

Per una disamina puntuale dello stato di avanzamento delle riforme avviate, degli squilibri macroeconomici nazionali e dei fattori di natura macroeconomica che incidono sulla competitività, le priorità del Paese e le principali riforme da attuare, si fa rinvio alla sezione 3 del DEF "Programma Nazionale di Riforma" la cui appendice contiene:

- A. Cronoprogramma del Governo
- B. Tavole di sintesi dell'impatto macroeconomico delle riforme
- C. Sintesi delle misure in risposta alle raccomandazioni del Consiglio 2016
- D. Sintesi delle misure in risposta ai target della strategia Europa 2020.

In particolare il cronoprogramma contiene lo stato di avanzamento degli obiettivi programmati dal Governo, ricompresi nelle seguenti macro aree strategiche:

- Mercato del lavoro e politiche sociali
- Giustizia
- Sistema fiscale
- Tassazione
- Privatizzazioni
- Infrastrutture
- Concorrenza e competitività
- Credito
- Istruzione
- Riduzione delle disparità regionali
- Povertà e inclusione sociale
- P.A. e semplificazione
- Agricoltura
- Sanità
- Cultura e Turismo
- Ambiente
- Revisione della spesa e agevolazioni fiscali

1.1.3. Il contesto regionale: gli obiettivi del Documento di Economia e Finanza regionale (Defr)

tutti gli enti

Le linee strategiche della programmazione economico finanziaria regionale per il 2017 e anni seguenti sono state approvate il 28/06/2016 (e poi aggiornate il 24/10/2016) dalla Giunta della Regione Emilia Romagna con l'impegno politico di realizzare quanto previsto nel corso del quinquennio. Gli obiettivi strategici contenuti nel Defr 2017 (<http://bit.ly/2srRmgd>) sono i seguenti.

AREA ISTITUZIONALE

Informazione e Comunicazione

Sostegno ai processi partecipativi (LR 3/2010)

Applicazione dei principi dell'armonizzazione contabile

Governo del sistema delle società partecipate regionali

Ciclo della programmazione, gestione e controllo del bilancio

Vincoli di finanza pubblica e Patti di solidarietà territoriale

Razionalizzazione della spesa per beni e servizi dell'Ente Regione

Razionalizzazione della spesa e dei processi per l'acquisizione di beni e servizi per il Servizio Sanitario Regionale

Valorizzazione del patrimonio regionale

Semplificazione amministrativa
Raccordo con l'Unione Europea
Relazioni europee ed internazionali
Riforma del sistema di governo regionale e locale in attuazione della Legge n. 56 del 2014 e della LR n. 13 del 2015
Unioni e fusioni di Comuni

AREA ECONOMICA

Politiche europee allo sviluppo
Turismo
Promozione di nuove politiche per le aree montane
Internazionalizzazione e attrattività del sistema produttivo
Investimenti e credito
Commercio
Ricerca e innovazione
Banda ultralarga e diffusione dell'ICT
Lavoro competenze ed inclusione
Lavoro, competenze e sviluppo
Istruzione e Formazione Professionale
Ammodernamento delle grandi opere irrigue e integrazione delle attività di bonifica nel sistema della sicurezza idraulica e territoriale
Implementazione della nuova PAC e semplificazione delle procedure
Promuovere l'agricoltura regionale di qualità e il sostegno e la valorizzazione sui mercati interni e internazionali delle eccellenze agroalimentari della Regione: produzioni biologiche, DOP, IGP e QC
Promuovere lo sviluppo di un'agricoltura sostenibile, la salvaguardia delle risorse naturali e la riduzione delle emissioni di gas ad effetto serra
Qualificare le aree montane, contrastare l'abbandono e facilitare l'integrazione delle aree rurali
Rafforzare la competitività delle imprese agricole e agroalimentari
Rafforzare lo sviluppo della ricerca e dell'innovazione in campo agricolo
Sostenere ed incrementare il ricambio generazionale nel settore agricolo
Revisione della Governance del sistema organizzativo in materia di agricoltura, caccia e pesca in attuazione della LR 13/2015
Misure di prevenzione ed indennizzo di danni da fauna selvatica alle produzioni agricole
Valorizzare le produzioni ittiche e promuovere le realtà socio-economiche dei territori costieri
Energia e Low Carbon Economy
La ricostruzione nelle aree del sisma

AREA SANITA' E SOCIALE

Politiche di cooperazione internazionale allo sviluppo per l'Agenda 2030
Infanzia e famiglia
Minori, adolescenza e famiglia
Inserimento lavorativo delle persone con disabilità
Contrasto alla povertà e all'esclusione sociale
Politiche per l'integrazione
Contrasto alla violenza di genere e pari opportunità

Valorizzazione del Terzo settore

Politiche di welfare

Chiusura degli Ospedali psichiatrici giudiziari

Completamento del percorso regionale attuativo della certificabilità

Consolidamento dei servizi e delle prestazioni del fondo regionale per la non autosufficienza (FRNA)

Dati Aperti in Sanità

Ottimizzazione della gestione finanziaria del Servizio Sanitario Regionale

Politiche di sviluppo dell'area dell'assistenza territoriale

Prevenzione e promozione della salute

Riordino della rete ospedaliera

Sperimentazione nuovi modelli di collaborazione con i fondi integrativi

Valorizzazione del capitale umano e professionale

Gestione del patrimonio e delle attrezzature

Piattaforme logistiche ed informatiche più forti

Applicazione dei principi dell'armonizzazione contabile in ambito sanitario

Individuazione di nuovi ambiti territoriali ottimali per il governo e la gestione dei servizi sanitari

Nuova struttura di governance e nuovi modelli organizzativi delle Aziende Sanitarie

AREA CULTURALE

Istruzione, diritto allo studio ed edilizia scolastica .

Diritto allo studio universitario

Innovazione e consolidamento del sistema dello spettacolo

Innovazione e valorizzazione del sistema bibliotecario, archivistico e museale

Promozione della cultura cinematografica e audiovisiva

Promozione culturale e valorizzazione della memoria del XX secolo

Promozione pratica motoria e sportiva

Promozione di aggregazione e protagonismo giovanile

AREA TERRITORIALE

Polizia locale

Area prevenzione della criminalità organizzata e promozione della legalità (LR 3/2011)

Area Sicurezza urbana (LR 24/2003)

Legalità, Lavori pubblici e Sicurezza cantieri

Programmazione territoriale

Sviluppo dell'edilizia residenziale sociale e del patrimonio pubblico di alloggi (Erp)

Promuovere la conoscenza e la sicurezza del territorio

Promuovere un'economia circolare: le politiche e le strategie della LR 16/2015 e del Piano regionale per la gestione dei Rifiuti

Semplificazione e sburocratizzazione

Strategie di Sviluppo Sostenibile

Strategia regionale per la mitigazione e l'adattamento al cambiamento climatico

Valorizzazione delle aree protette e della multifunzionalità delle foreste

Migliorare la qualità delle acque

Qualità dell'aria e riduzione dell'inquinamento

La qualità dell'ambiente nel bacino Adriatico-Ionico: la Strategia EUSAIR (EU Strategy Adriatic-Ionian Region)

Sistema della mobilità pubblica regionale: sostenere e promuovere il trasporto ferroviario

Sistema della mobilità pubblica regionale: sostenere e promuovere il trasporto pubblico locale, l'integrazione modale e tariffaria, l'infomobilità e interventi innovativi per la mobilità sostenibile

Sostenere e promuovere il sistema idroviario padano veneto e il porto di Ravenna

Promuovere lo sviluppo della piattaforma intermodale per il trasporto delle merci

Promuovere lo sviluppo e il miglioramento delle infrastrutture stradali strategiche nazionali e regionali

Definire e approvare il PRIT 2025

Integrare le azioni di prevenzione dei rischi e la capacità di risposta alle emergenze territoriali .

Agenda Digitale dell'Emilia-Romagna (ADER).

1.1.4. Considerazioni sulla coerenza dei programmi rispetto ai piani regionali di sviluppo, ai piani regionali di settore, agli atti programmatici della Regione

tutti gli enti

Con la presentazione e approvazione del Documento Unico di Programmazione, si attesta che gli obiettivi strategici e operativi, e le relative dotazioni finanziarie, risultano complessivamente coerenti con la legislazione regionale, ed in particolare con i piani regionali di sviluppo e di settore e con gli atti programmatici della Regione, nonché con quanto previsto dalla normativa nazionale al fine del rispetto dei vincoli di finanza pubblica.

Tale coerenza è garantita dalla conformità dei contenuti a quanto disposto dalle leggi regionali e nazionali in materia, e dal riferimento agli specifici atti di pianificazione e di regolamentazione attuativi delle leggi stesse.

1.2. Situazione socio-economica del territorio di riferimento

torna all'[Indice generale](#)

1.2.1. Situazione socio-economica del territorio di riferimento

tutti gli enti

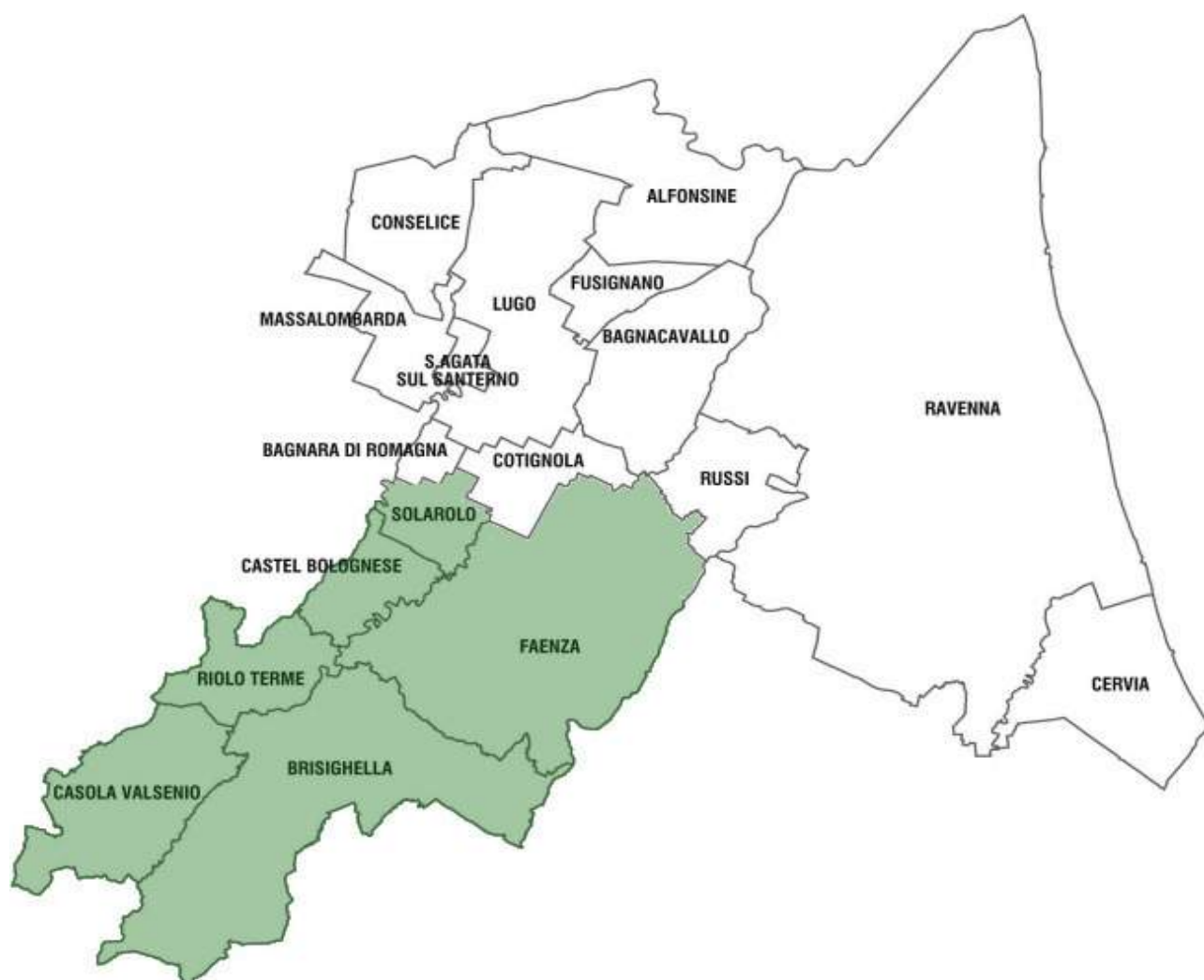
1.2.1.1. L'identità del territorio ed i principali dati anagrafici e socio-economici

L'Unione della Romagna Faentina è costituita tra i Comuni di Brisighella, Casola Valsenio, Castel Bolognese, Faenza, Riolo Terme e Solarolo.

Si è costituita con effetto da 1° gennaio 2012, a seguito dell'adesione dei Comuni di Faenza, Castel Bolognese e Solarolo all'Unione dei Comuni di Brisighella, Casola Valsenio e Riolo Terme (già costituita tra i Comuni di Brisighella, Casola Valsenio e Riolo Terme per subentrare alla disciolta Comunità Montana dell'Appennino Faentino).

In un contesto di progressivo e avanzato conferimento di servizi all'Unione, il territorio di

riferimento dell'ente va oltre quello comunale, e corrisponde, in una logica di integrazione, a quello del bacino territoriale dei sei comuni dell'Unione.



Di seguito alcuni dati sui territori dell'Unione:

<p>Brisighella Coordinate 44°13'N 11°46'E Coordinate: 44°13'N 11°46'E (Mappa) Altitudine 115 m s.l.m. Superficie 194,33 km² Abitanti 7 689[2] (31-12-2014) Densità 39,57 ab./km² Frazioni Boesimo, Casale, Castellina, Croce Daniele, Fognano, Fornazzano, La Strada, Marzeno, Monte Romano,</p>	<p>Casola Valsenio Coordinate 44°13'N 11°37'E Coordinate: 44°13'N 11°37'E (Mappa) Altitudine 195 m s.l.m. Superficie 84,42 km² Abitanti 2 614[1] (31-12-2015) Densità 30,96 ab./km² Frazioni Baffadi, Mercatale, Sant'Apollinare, Valsenio, Zattaglia Comuni confinanti</p>
--	---

<p>Pietramora, Purocielo, Rontana, San Cassiano, San Martino in Gattara, Urbiano, Villa San Giorgio in Vezzano, Zattaglia</p> <p>Comuni confinanti</p> <p>Casola Valsenio, Castrocaro Terme e Terra del Sole (FC), Faenza, Forlì (FC), Marradi (FI), Modigliana (FC), Palazuolo sul Senio (FI), Riolo Terme</p>	<p>Borgo Tossignano (BO), Brisighella, Castel del Rio (BO), Fontanelice (BO), Palazuolo sul Senio (FI), Riolo Terme</p>
<p>Castel Bolognese</p> <p>Coordinate 44°19'N 11°48'E Coordinate: 44°19'N 11°48'E (Mappa)</p> <p>Altitudine 42 m s.l.m.</p> <p>Superficie 32,37 km²</p> <p>Abitanti 9 626[1] (31-12-2014)</p> <p>Densità 297,37 ab./km²</p> <p>Frazioni Biancanigo, Borello, Campiano, Casalecchio, Pace, Serra</p> <p>Comuni confinanti Faenza, Imola (BO), Riolo Terme, Solarolo</p>	<p>Faenza</p> <p>Coordinate 44°17'N 11°53'E Coordinate: 44°17'N 11°53'E (Mappa)</p> <p>Altitudine 35 m s.l.m.</p> <p>Superficie 215,76 km²</p> <p>Abitanti 58 621[1] (31-12-2014)</p> <p>Densità 271,7 ab./km²</p> <p>Frazioni Albereto, Borgo Tuliero, Cassanigo, Castel Raniero, Celle, Còsina, Granarolo, Errano, Fossolo, Merlaschio, Mezzeno, Pieve Cesato, Pieve Corleto, Pieve Ponte, Prada, Reda, Sarna, Sant'Andrea, Santa Lucia, Tebano.</p> <p>Comuni confinanti Bagnacavallo, Brisighella, Castel Bolognese, Cotignola, Riolo Terme, Russi, Solarolo, Forlì (FC)</p>
<p>Riolo Terme</p> <p>Coordinate 44°17'N 11°44'E Coordinate: 44°17'N 11°44'E (Mappa)</p> <p>Altitudine 98 m s.l.m.</p> <p>Superficie 44,26 km²</p> <p>Abitanti 5 768[2] (31-12-2014)</p> <p>Densità 130,32 ab./km²</p> <p>Frazioni Borgo Rivola, Cuffiano, Isola, Mazzolano, Torranello</p> <p>Comuni confinanti Borgo Tossignano (BO), Brisighella, Casola Valsenio, Castel Bolognese, Faenza, Imola (BO)</p>	<p>Solarolo</p> <p>Coordinate 44°22'N 11°51'E Coordinate: 44°22'N 11°51'E (Mappa)</p> <p>Altitudine 25 m s.l.m.</p> <p>Superficie 26,04 km²</p> <p>Abitanti 4 472[1] (31-12-2014)</p> <p>Densità 171,74 ab./km²</p> <p>Frazioni Casanola, Castel Nuovo, Felisio, Gaiano, San Mauro</p> <p>Comuni confinanti Bagnara di Romagna, Castel Bolognese, Cotignola, Faenza, Imola (BO)</p>

Fonte: wikipedia

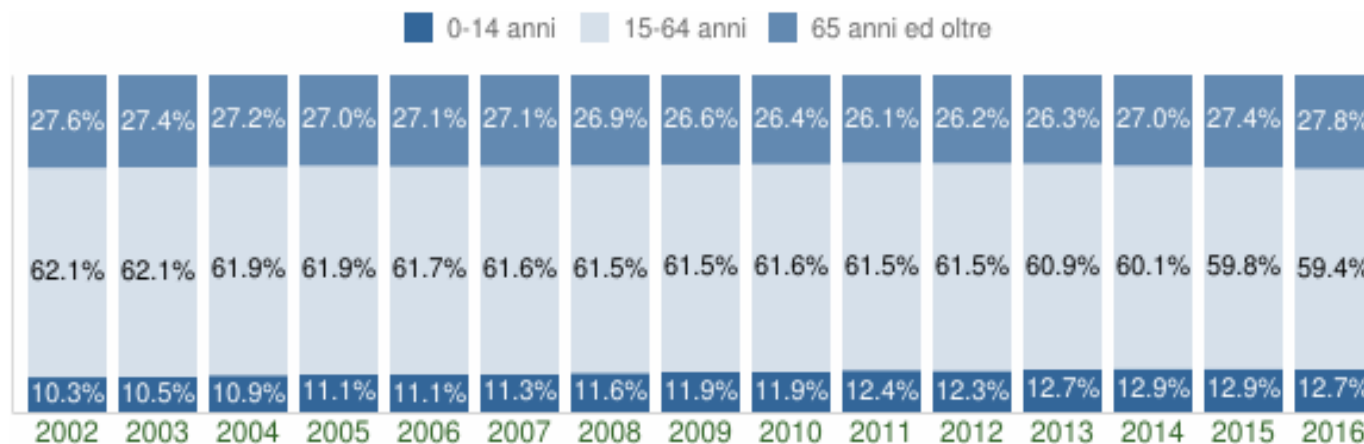
1.2.1.2. Dati statistici su popolazione

Bilancio demografico anno 2016 e popolazione residente al 31 dicembre 2016 (Fonte <http://demo.istat.it>)

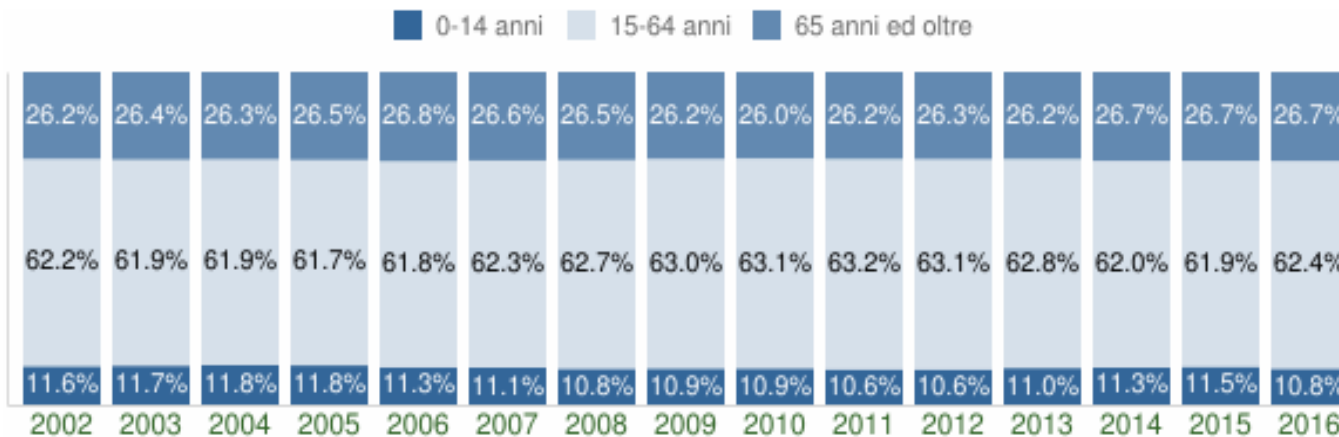
	Brisighella			Casola Valsenio			Castel bolognese			Faenza			Riolo Terme			Solarolo		
	Maschi	Femmine	Totale	Maschi	Femmine	Totale	Maschi	Femmine	Totale	Maschi	Femmine	Totale	Maschi	Femmine	Totale	Maschi	Femmine	Totale
Popolazione al 1° gennaio	3827	3812	7639	1323	1294	2617	4655	4899	9554	28442	30099	58541	2827	2893	5720	2164	2324	4488
Nati	22	22	44	12	9	21	53	35	88	242	227	469	27	18	45	19	11	30
Morti	50	64	114	18	14	32	56	47	103	297	332	629	32	32	64	26	22	48
Saldo Naturale	-28	-42	-70	-6	-5	-11	-3	-12	-15	-55	-105	-160	-5	-14	-19	-7	-11	-18
Iscritti da altri comuni	95	81	176	30	25	55	109	120	229	508	523	1031	58	60	118	39	41	80
Iscritti dall'estero	30	40	70	50	5	55	49	32	81	346	174	520	13	19	32	27	22	49
Altri iscritti	6	5	11	3	3	6	18	10	28	61	47	108	2	1	3	4	3	7
Cancellati per altri comuni	91	89	180	34	27	61	116	120	236	406	406	812	54	68	122	45	58	103
Cancellati per l'estero	11	5	16	3	1	4	10	11	21	75	73	148	4	8	12	7	8	15
Altri cancellati	0	1	1	3	4	7	19	7	26	146	98	244	22	15	37	9	6	15
Saldo Migratorio e per altri motivi	29	31	60	43	1	44	31	24	55	288	167	455	-7	-11	-18	9	-6	3
Popolazione residente in famiglia	3804	3728	7532	1288	1284	2572	4673	4874	9547	28325	29839	58164	2804	2847	5651	2138	2260	4398
Popolazione residente in convivenza	24	73	97	72	6	78	10	37	47	350	322	672	11	21	32	28	47	75
Unità in più o in meno dovute a variazioni territoriali	0	0	0	0	0	0	0	0	0	0	0	0	0	0	0	0	0	0
Popolazione al 31 Dicembre	3828	3801	7629	1360	1290	2650	4683	4911	9594	28675	30161	58836	2815	2868	5683	2166	2307	4473
Numero di Famiglie			3424			1159			4131			26054			2426			1816
Numero di Convivenze			6			4			3			64			4			6
Numero medio di componenti per famiglia			2.2			2.22			2.31			2.23			2.33			2.42

Andamento demografico e composizione per fasce d'età della popolazione, dati al 1° gennaio 2016
 (Fonte: elaborazioni Tuttitalia su dati Istat <http://bit.ly/2vxMSqb>)

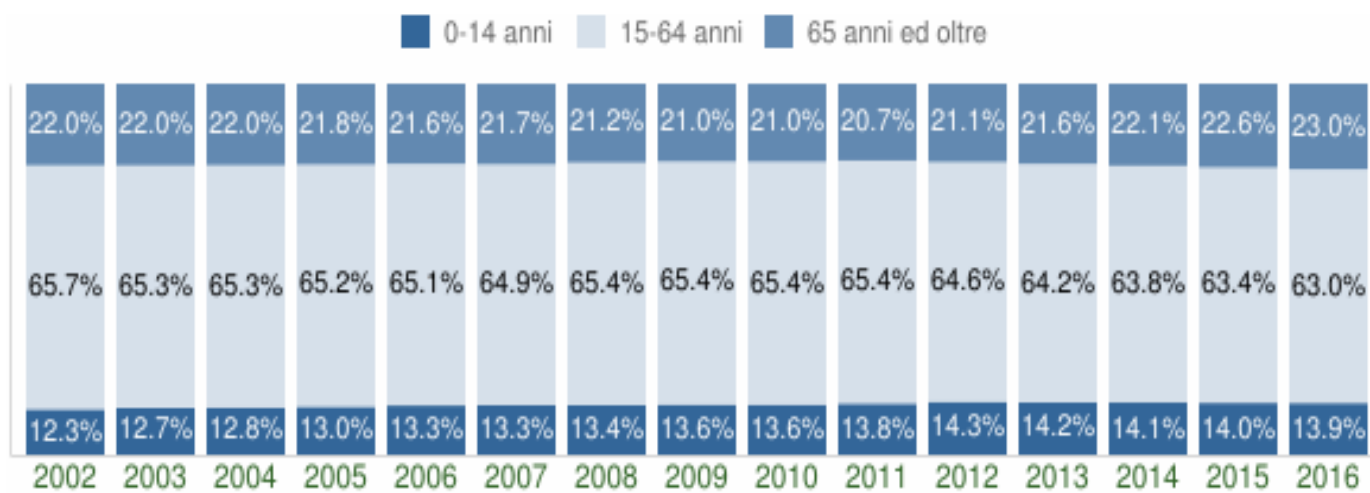
Brisighella



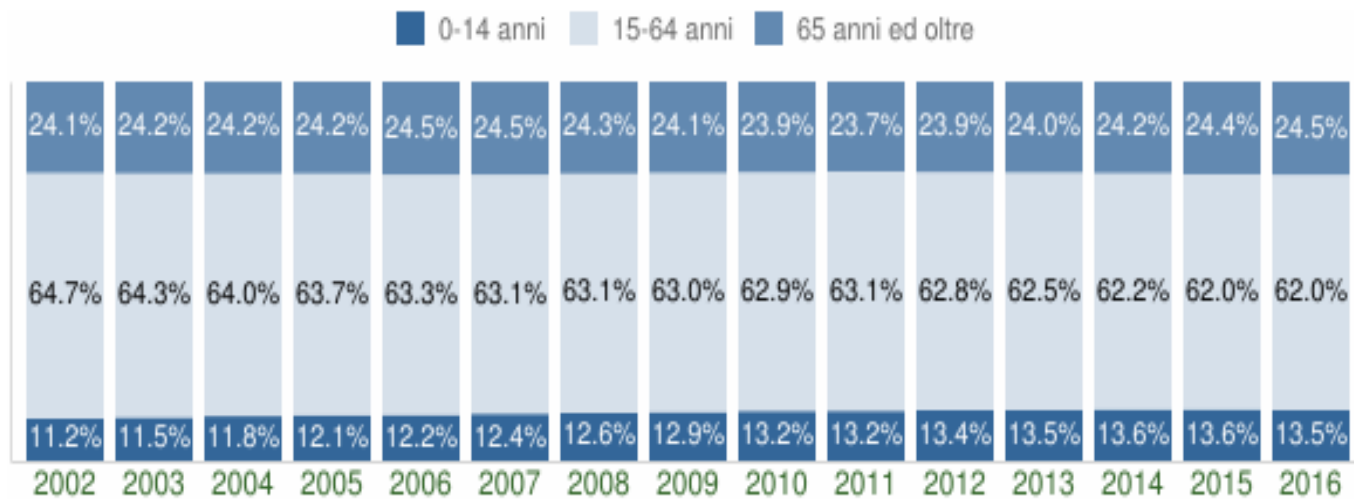
Casola Valsenio



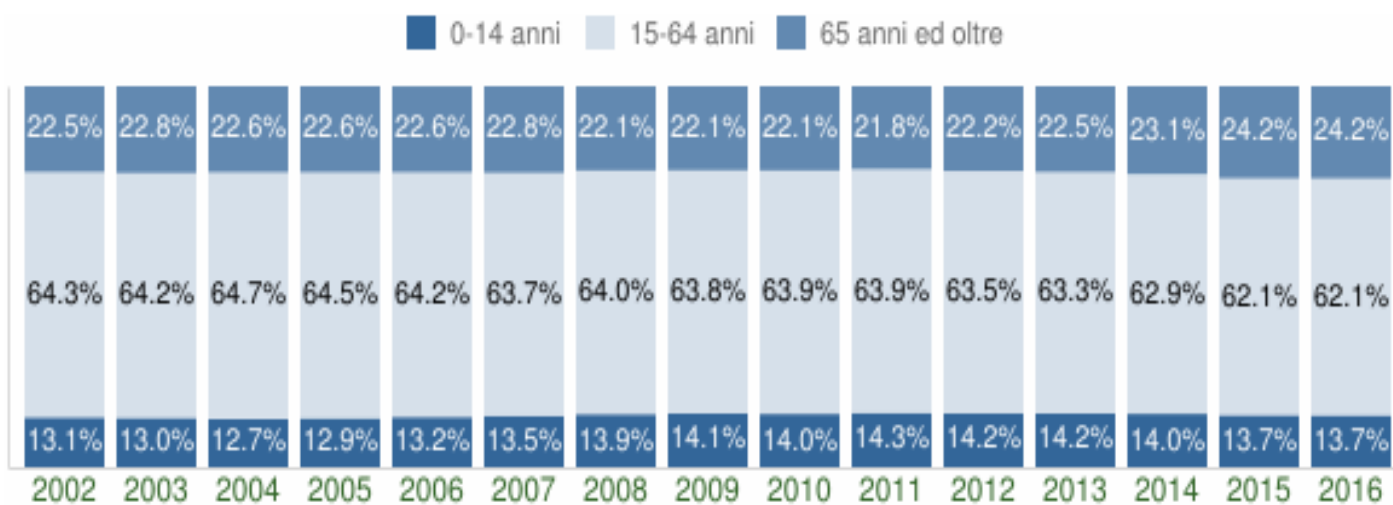
Castel Bolognese



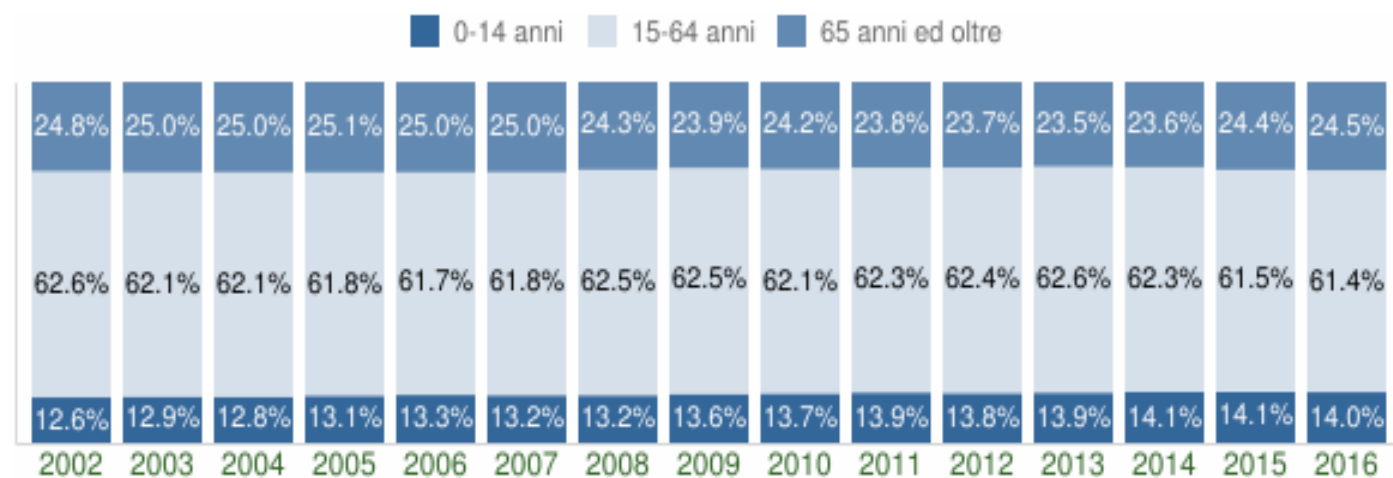
Faenza



Riolo Terme



Solarolo



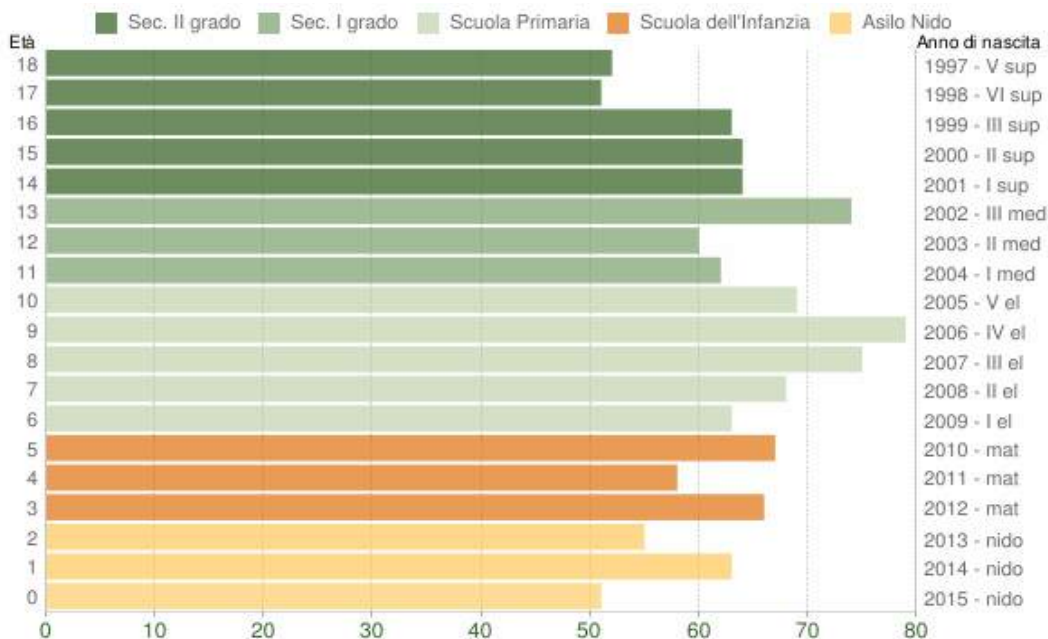
(*) post-censimento

1.2.1.3. Dati statistici su livello di istruzione

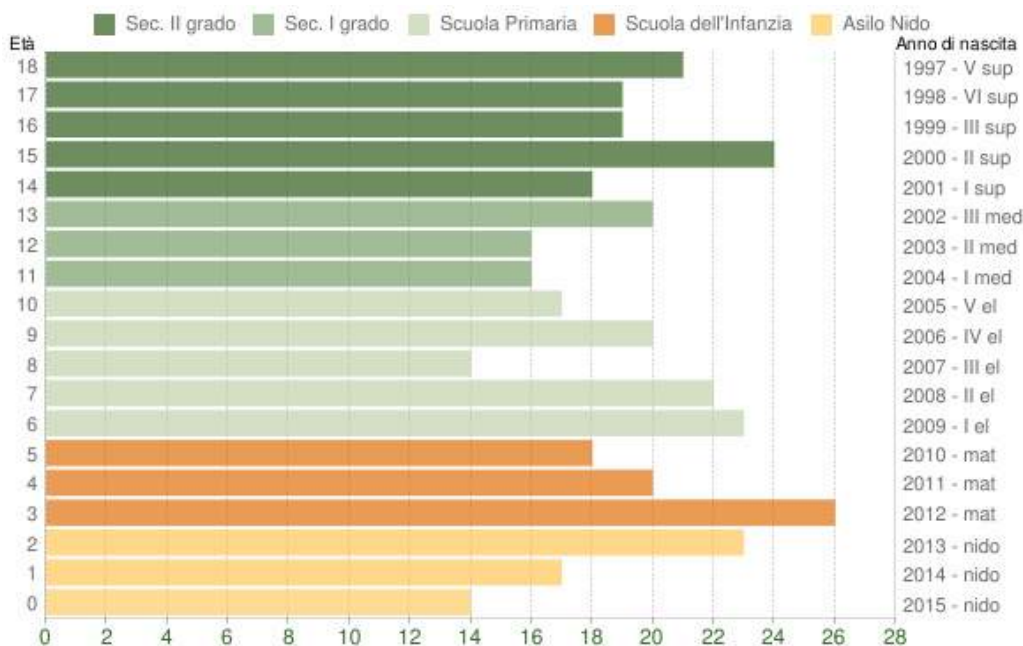
Popolazione per classi di età scolastica

Il grafico in basso riporta la potenziale utenza per l'anno scolastico 2016/2017, evidenziando con colori diversi i differenti cicli scolastici (asilo nido, scuola dell'infanzia, scuola primaria, scuola secondaria di I e II grado). Fonte: elaborazioni Tuttitalia su dati Istat <http://bit.ly/2vxMSqb>

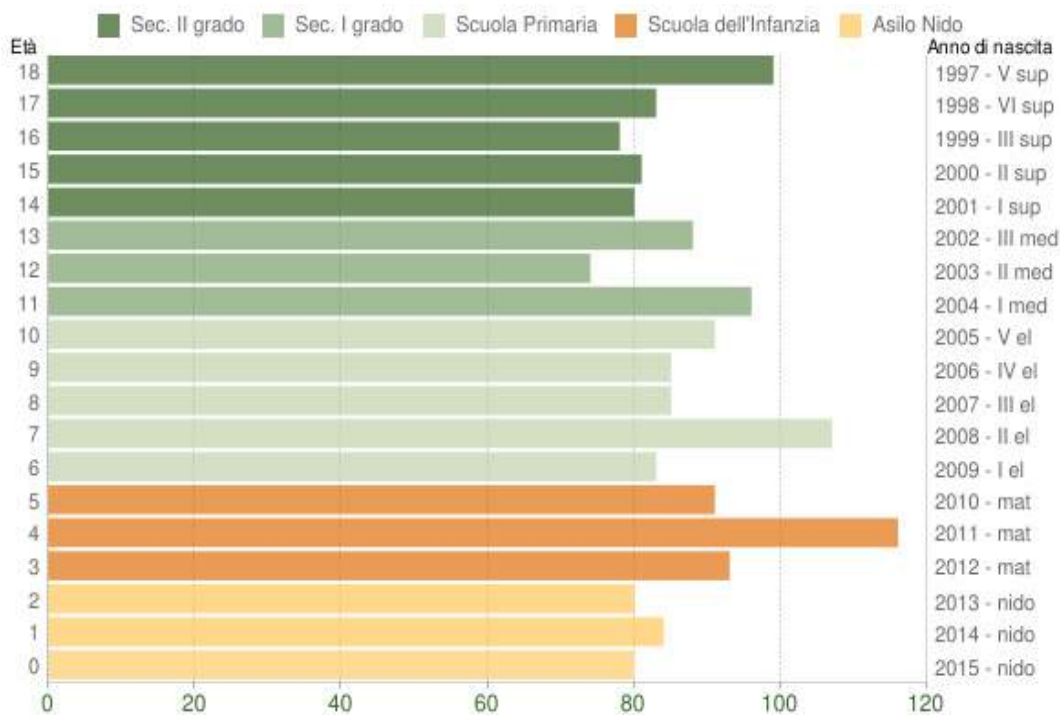
Brisighella



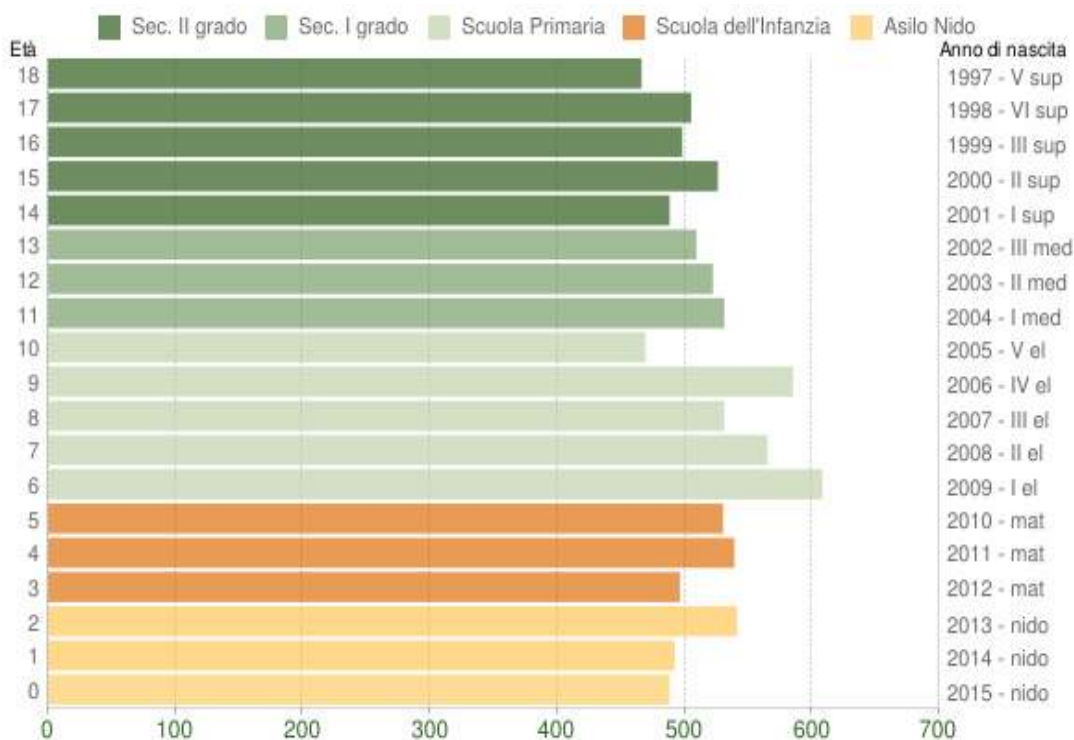
Casola Valsenio



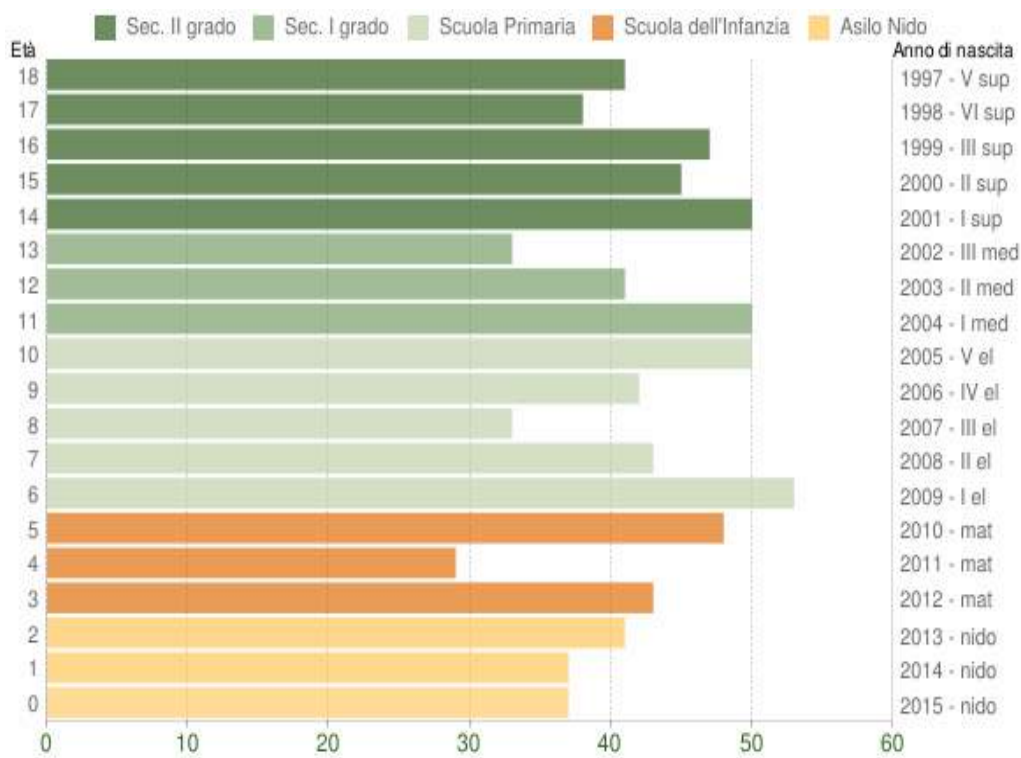
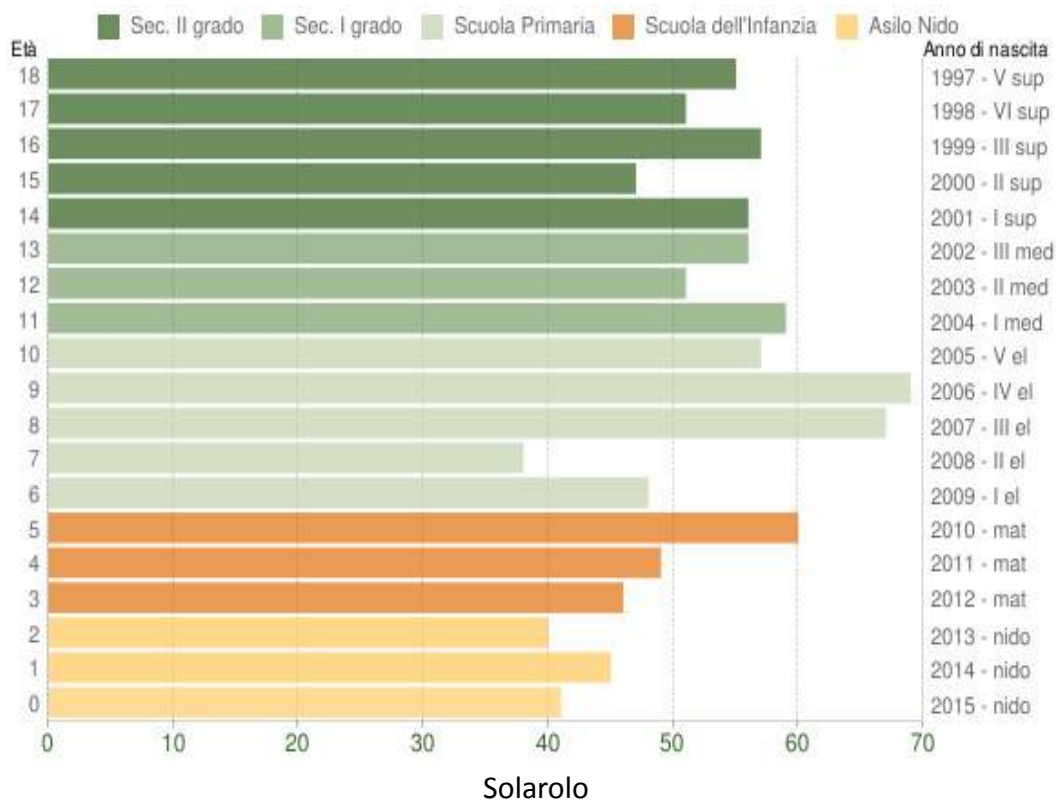
Castel Bolognese



Faenza



Riolo Terme



1.2.1.4. Dati statistici sulle imprese e l'occupazione del territorio

Imprese registrate al 31.03.2017 (Fonte: Registro delle imprese di Ravenna <http://bit.ly/2tbHGqW>)

SEZIONI DI ATTIVITA' ECONOMICA	BRISIGHELLA	CASOLA VALSENI	CASTEL BOLOGNESE	FAENZA	RIOLO TERME	SOLAROLO
A Agricoltura, silvicoltura pesca	427	150	264	1.388	132	170
B Estrazione di minerali da cave e miniere	1	-	-	3	3	-
C Attività manifatturiere	67	25	165	730	41	43
D Fornitura di energia elettrica, gas, vapore e aria condizionata	16	16	9	93	6	2
E Fornitura di acqua; reti fognarie, attività di gestione dei rifiuti e risanamento	4	1	1	34	6	3
F Costruzioni	111	28	142	683	104	66
G Commercio all'ingrosso e al dettaglio; riparazione di autoveicoli e motocicli	120	45	222	1.778	115	78
H Trasporto e magazzinaggio	27	4	20	190	19	18
I Attività dei servizi di alloggio e di ristorazione	71	29	56	449	58	17
J Servizi di informazione e comunicazione	5	6	20	167	10	8
K Attività finanziarie e assicurative	14	9	32	191	14	7
L Attività immobiliari	17	3	34	332	16	5
M Attività professionali, scientifiche e tecniche	17	5	31	269	11	4
N Noleggio, agenzie di viaggio, servizi di supporto alle imprese	8	4	21	159	15	9
O Amministrazione pubblica e difesa; assicurazione sociale obbligatoria	-	-	-	-	-	-
P Istruzione	1	1	3	43	1	1
Q Sanità e assistenza sociale	4	4	5	82	7	2
R Attività artistiche, sportive, di intrattenimento e divertimento	10	3	17	96	6	4
S Altre attività di servizi	30	7	46	317	24	14
X Imprese non classificate	14	5	26	167	13	7

Imprese attive al 31.03.2017 (Fonte: Registro delle imprese di Ravenna <http://bit.ly/2tbHGqW>)

SEZIONI DI ATTIVITA' ECONOMICA	BRISIGHELLA	CASOLA VALSENIO	CASTEL BOLOGNESE	FAENZA	RIOLO TERME	SOLAROLO
A Agricoltura, silvicoltura pesca	424	149	264	1.381	131	168
B Estrazione di minerali da cave e miniere	0	-	-	2	2	-
C Attività manifatturiere	61	23	155	658	34	41
D Fornitura di energia elettrica, gas, vapore e aria condizionata	16	12	9	90	6	2
E Fornitura di acqua; reti fognarie, attività di gestione dei rifiuti e risanamento	4	1	1	29	5	3
F Costruzioni	103	26	133	637	92	63
G Commercio all'ingrosso e al dettaglio; riparazione di autoveicoli e motocicli	116	44	211	1.665	114	75
H Trasporto e magazzinaggio	27	4	20	169	19	17
I Attività dei servizi di alloggio e di ristorazione	62	24	47	399	53	14
J Servizi di informazione e comunicazione	5	6	18	155	10	8
K Attività finanziarie e assicurative	14	9	32	186	14	7
L Attività immobiliari	14	3	30	284	16	5
M Attività professionali, scientifiche e tecniche	16	5	30	253	10	4
N Noleggio, agenzie di viaggio, servizi di supporto alle imprese	8	4	20	153	15	9
O Amministrazione pubblica e difesa; assicurazione sociale obbligatoria	-	-	-	-	-	-
P Istruzione	1	1	3	41	1	1
Q Sanità e assistenza sociale	4	4	5	80	7	2
R Attività artistiche, sportive, di intrattenimento e divertimento	8	3	15	90	5	4
S Altre attività di servizi	29	7	46	307	24	14
X Imprese non classificate	0	0	0	7	4	1

Occupazione: andamento del mercato del lavoro

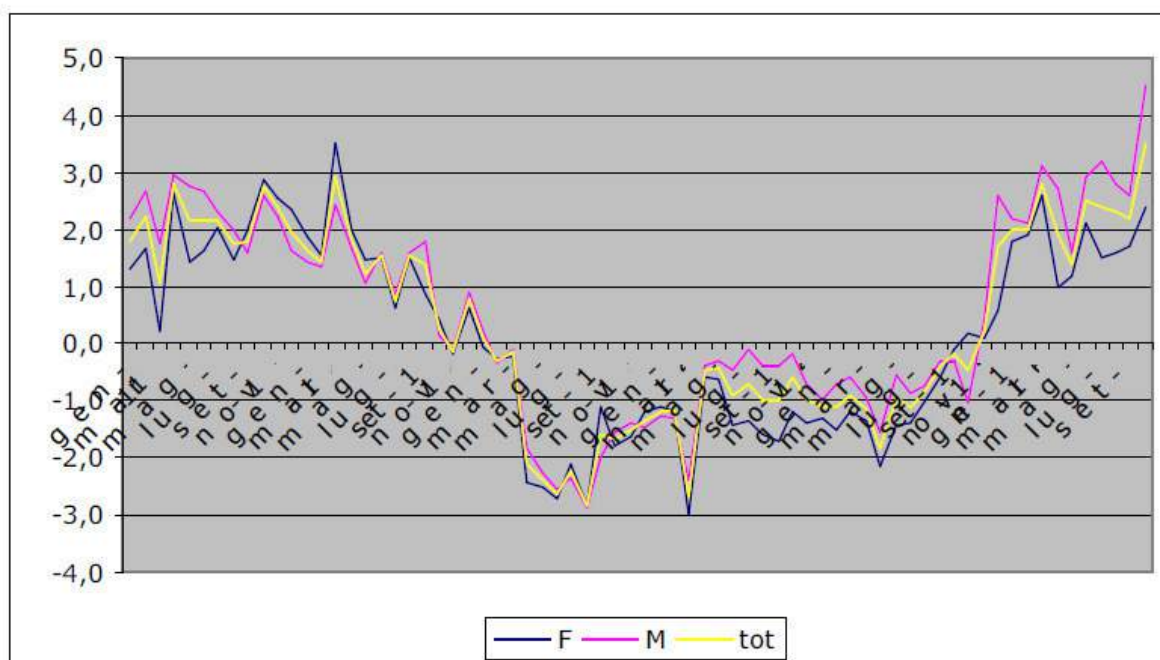
Dal primo agosto 2016, in attuazione di quanto stabilito dalla Legge Regionale n. 13/2015, le funzioni finora svolte dai Centri per l'impiego e dai Servizi per il Lavoro sono passate dalla Provincia alla Agenzia regionale per il lavoro della Regione. L'Agenzia regionale sta procedendo all'omogenizzazione su base regionale dei dati provenienti dalle Comunicazioni Obbligatorie (Co) inviate dalle imprese, ciò al fine di uniformare la metodologia regionale di analisi dei dati del mercato del lavoro. I dati sul mercato del lavoro sono disponibili sul sito internet della Provincia di Ravenna (<http://bit.ly/2tBFc4T>).

L'occupazione nei comparti privati extra-agricoli

(Fonte SILER i dati si riferiscono alle persone e sono provvisori. Elaborazioni Settore Formazione, Lavoro, Istruzione e Politiche Sociali in collaborazione con Servizio Statistica Provincia di Ravenna)

In provincia di Ravenna il mese di ottobre 2016 conferma un valore positivo dell'occupazione in aumento rispetto ai mesi precedenti. Infatti la variazione tendenziale degli occupati rispetto allo stesso mese dell'anno precedente risulta pari a 3,5%. Sono gli uomini a registrare un incremento più alto (4,5% contro 2,4%).

Graf.1 OCCUPATI dipendenti, nelle unità locali dei settori privati extragricoli, per genere. Variazione % tendenziale dell'occupazione - periodo gennaio 2011/ottobre 2016



OCCUPATI dipendenti nelle unità locali dei settori privati extragricoli
Variazione tendenziale nel mese di ottobre – valori assoluti e percentuali

		ottobre 2016			ottobre 2015		
		stock	var. assoluta*	var. %*	stock	var. assoluta*	var. %*
TOTALE		100.472	3.426	3,5	97.046	-750	-0,8
GENERE	Maschi	55.229	2.370	4,5	52.859	-718	-1,3
	Femmine	45.243	1.056	2,4	44.187	-32	-0,1
NAZIONALITÀ	Italiani	86.656	2.454	2,9	84.202	-626	-0,7
	Stranieri	13.816	972	7,6	12.844	-124	-1,0
TIPOLOGIA CONTRATTO	T. determ.	11.947	1.347	12,7	10.600	-2.009	-15,9
	T. indetermin.	88.525	2.079	2,4	86.446	1.259	1,5
TIPOLOGIA ORARIO	T. parziale	27.300	1.197	4,6	26.103	300	1,2
	T. pieno	73.172	2.229	3,1	70.943	-1.050	-1,5

*Variazione assoluta e percentuale rispetto allo stesso mese dell'anno precedente

In aumento gli assunti a tempo determinato (12,7%), ancora di segno positivo la variazione tendenziale degli occupati con contratti a tempo indeterminato (2,4%). Aumentano sia i lavoratori a tempo pieno (3,1%) sia quelli a tempo parziale (4,6%).

OCCUPATI dipendenti nelle unità locali dei settori privati extragricoli per settore
Variazione tendenziale ottobre 2016 - valori assoluti e percentuali*

	valori assoluti				valori percentuali			
	totale dipendenti	industria	costruzioni	terziario	totale dipendenti	industria	costruzioni	terziario
FAENZA	414	109	-28	335	2,0	1,3	-3,2	3,0
LUGO	415	276	-129	268	1,7	2,1	-9,6	2,6
RAVENNA	2.597	1.148	-88	1.525	5,0	11,3	-2,0	4,1
totale	3.426	1.533	-245	2.128	3,5	4,8	-3,7	3,6

*sulla base del modello statistico di riferimento, i dati dei prospetti e delle tavole possono non coincidere fra loro e all'interno della stessa tavola per qualche unità in più o in meno.

Analizzando la variazione degli occupati nei diversi macrosettori e territori della provincia si rileva che il comparto costruzioni rimane di valore negativo (-3,7%), in aumento il comparto industria (4,8%) e il terziario (3,6%).

Assunzioni effettuate a ottobre suddivise per tipologia contrattuale - Comparazione 2016-2015

	2016		2015	
	valori assoluti	%	valori assoluti	%
Apprendistato e altri contratti di inserimento	4.123	4,8	3.448	3,6
Lavoro a tempo determinato	59.347	68,9	60.831	63,5
Lavoro intermittente	6.355	7,4	6.532	6,8
Lavoro di somministrazione	8.699	10,1	13.847	14,4
Lavoro a tempo indeterminato	6.537	7,6	9.167	9,6
Contratti atipici	1.067	1,2	1.853	1,9
Altro	36	0,0	193	0,2
Totale	86.164	100,0	95.871	100,0

Persone in stato di disoccupazione che hanno reso la dichiarazione
di immediata disponibilità al lavoro - DID

(Fonte: SILER - estrazione del 1 dicembre 2016 - dati provvisori)

La Dichiarazione di Immediata Disponibilità (DID) può essere rilasciata da coloro che sono privi di lavoro e sono effettivamente alla ricerca di una occupazione. Tutti coloro che dichiarano il proprio stato di disoccupazione con la DID sono tenuti per legge a svolgere le misure di politica attiva (per esempio formazione professionale, tirocini, preselezione) previste per loro dal Centro per l'impiego, in vista del loro reinserimento nel mercato del lavoro. Dopo la stipula della DID il Centro per l'impiego proporrà all'utente la sottoscrizione di un Patto di Servizio Personalizzato. Si tratta di un accordo formale tra il lavoratore e il Centro per l'impiego, in cui vengono definite le azioni che il lavoratore deve intraprendere per la ricerca attiva del lavoro. Lo stato di disoccupazione si perde nei casi previsti dal D.lgs.150/2015. Nel periodo gennaio-ottobre 2016 le persone cui è stato riconosciuto lo stato di disoccupazione, ovvero coloro che hanno rilasciato una dichiarazione di immediata disponibilità al lavoro (DID) nei tre C.P.I. della Provincia di Ravenna, è stato di 11.684 unità, in calo rispetto allo stesso periodo 2015 (16.117). Disaggregando il dato per C.P.I., vediamo che a Faenza le DID rese sono 2.279 (3.255 nello stesso periodo 2015), a Lugo sono 2.622 (3.658 nel 2015) e a Ravenna sono 6.783 (9.204 nel 2015). Questa sensibile flessione nel numero di DID rese ai CPI si spiega anche con la variazione normativa (Dlgs.150/2015 e successivi) che ha modificato i requisiti richiesti per il rilascio della DID. Infatti possono rilasciare la DID solo coloro che sono completamente privi di lavoro. Contrariamente a quanto accadeva in precedenza la DID non può essere rilasciata da coloro che sono occupati in attività lavorativa subordinata, parasubordinata o autonoma.

DID rese nei tre Centri per l'impiego nel periodo gennaio-ottobre - Serie storica 2014-2016

		2016	2015	2014
2016	FAENZA	2.279	3.255	2.788
	LUGO	2.622	3.658	3.183
	RAVENNA	6.783	9.204	8.684
	totale	11.684	16.117	14.655

Liste di mobilità

Le persone, iscritte in lista di mobilità al 31/10/2016 presso i Centri Per l'Impiego sono, 148 iscritte

sulla base della ex L. 236/93, e 1.615 sulla base della L. 223/919. Dal 1/1/2013 non sono possibili le iscrizioni alle liste di mobilità sulla base della L. 236/93; i lavoratori inseriti prima di quella data in lista di mobilità, pur mantenendo l'inserimento in lista, non sono più portatori di agevolazioni in caso di assunzione. Nel mese di ottobre 2016 le iscrizioni sono state 31.

(Fonte: SILER - estrazione del 1 dicembre 2016 - dati provvisori)

Cassa integrazione guadagni (CIG)

Le ore di CIG autorizzate nel mese di ottobre 2016 sono 280.828. Dall'inizio dell'anno le ore autorizzate sono state 2.350.494, nello stesso periodo 2015 erano state 2.753.526.

(Fonte: banca dati INPS nazionale)

1.2.1.5. Indicatori sociali

Nelle tabelle che seguono sono riportati indicatori sociali di contesto, relativi ad alcune delle attività svolte nel 2016 dai servizi sociali dell'Unione della Romagna Faentina.

Area adulti

Tipologia servizio	N.
Contributi vari erogati per pagamento utenze, affitti, acquisto generi alimentari, ecc.	305
Pagamento affitti alloggi ACER	96
Progetti di inclusione sociale	76
Accessi presso Centro Servizi Stranieri	6346

Area anziani

Tipologia servizio	N. fruitori residenti
Strutture residenziali per persone anziane	631
Centri diurni per persone anziane	149
Assistenza domiciliare a persone anziane	289
Consegna pasti a domicilio a persone anziane	183
Percorsi di sostegno a domicilio a seguito dimissione ospedaliera (dimissioni protette)	527
Assegno di cura erogato a persone anziane e loro familiari	329

Area disabili

Tipologia servizio	N. fruitori residenti
Strutture residenziali per persone disabili	48
Centri diurni per persone disabili	118
Trasporto disabili ai centri diurni	60
Assistenza domiciliare a persone disabili	48
Assegno di cura erogato a persone disabili e loro familiari	32
Servizio di integrazione scolastica alunni disabili (da asili nido a scuola secondaria di II grado)	134

Area minori

Tipologia servizio	N.
Contributi vari erogati per pagamento utenze, affitti, acquisto generi alimentari, ecc.	332
Progetti di inclusione sociale	5
Pagamento retta nidi, mensa scolastica, CRE estivi	206

1.2.2. Funzioni fondamentali e fabbisogni standard

tutti gli enti

La fonte normativa di riferimento dei fabbisogni standard sono la Legge delega n. 42 del 2009 in materia di federalismo fiscale e il D.Lgs. n. 216 del 2010.

L'obiettivo è quello di arrivare a definire l'erogazione dei trasferimenti perequativi agli enti locali in base ai fabbisogni standard abbandonando il criterio della spesa storica ritenuto alla base, sia di inefficienze nella distribuzione dei trasferimenti intergovernativi, sia di cattiva gestione della spesa da parte dei governi locali.

La regia della determinazione dei fabbisogni standard è stata assegnata a SOSE spa <https://www.sose.it/>, come definito dal D.Lgs n. 216 del 2010, con il coinvolgimento di tutti gli attori di questo processo: IFEL Istituto per la Finanza e l'Economia Locale <http://www.fondazioneifel.it/>, Fondazione ANCI <http://bit.ly/2uyHKEV> che supporta SOSE nell'analisi e studi in materia di contabilità e finanza locale, nella predisposizione e somministrazione dei questionari agli enti locali e nello sviluppo della metodologia di calcolo dei fabbisogni standard e i tavoli tecnici ai quali partecipano attivamente anche l'Unione delle Province d'Italia – UPI, la Ragioneria generale dello Stato e l'Istat che offre il suo fondamentale contributo metodologico al fine della individuazione e acquisizione delle informazioni degli enti locali.

Uno dei parametri fondamentali è il costo standard, cioè il costo di un determinato servizio, erogato nelle migliori condizioni di efficienza e appropriatezza, garantendo i livelli essenziali di prestazione. Secondo quanto sancito nella legge n. 42/2009 il costo standard è definito prendendo a riferimento la Regione più “virtuosa”, vale a dire quella Regione che presta i servizi ai costi “più efficienti”. In sostanza, per il finanziamento degli enti territoriali, la determinazione dei costi dovrà essere adeguata a una gestione efficiente ed efficace di Pubblica Amministrazione, tenendo anche conto del rapporto tra il numero dei dipendenti dell’ente territoriale ed il numero dei residenti. Sostanzialmente, i costi standard consentono la rideterminazione del fabbisogno standard ideale, necessario per assicurare a tutti i cittadini le prestazioni/servizi essenziali, ovverosia quanto questi dovranno costare nei diversi territori regionali, in favore dei quali andranno, rispettivamente, attribuite le risorse relative.

I parametri per determinare i costi standard tengono conto di molte variabili: la dimensione dei territori degli enti destinatari in rapporto alla loro composizione orografica, il sistema infrastrutturale di sostegno, le condizioni fisiche e socio-economiche e le caratteristiche delle popolazioni interessate. Queste ultime si renderanno destinatarie/beneficarie della eventuale perequazione compensativa, posta a garanzia dell’esigibilità dei diritti di cittadinanza su tutto il territorio nazionale. Pertanto, gli stessi, per essere correttamente definiti, necessiteranno di precisi indicatori economici di spesa per unità di servizio e/o di funzione.

Per la definizione di fabbisogno standard si possono utilizzare diversi concetti che vanno dal principio di spesa efficiente a quello di esborso necessario o ottimale, passando per quello di livello minimo o essenziale della prestazione. Quindi il fabbisogno standard costituisce l’indicatore rispetto al quale comparare e valutare l’azione pubblica.

Con decreto della presidenza del consiglio dei ministri in data 23/09/2016 sono stati approvati, in via preliminare, i nuovi fabbisogni standard calcolati con nuovi parametri di spesa.

Nel D.P.C.M. sono state introdotte nuove note metodologiche relative alla procedura di calcolo per la determinazione dei fabbisogni standard per ciascun comune delle regioni a statuto ordinario, relativi alle funzioni di istruzione pubblica, viabilità, trasporti, gestione del territorio e dell’ambiente, smaltimento rifiuti, settore sociale e asili nido.

Per quanto riguarda il trasporto pubblico locale, il welfare e i rifiuti non si considererà solo quanto si spende, ma anche la quantità dei servizi erogati. Questo per evitare di considerare virtuosi comuni che in realtà spendono poco o nulla per un servizio, non tanto perché sono “bravi”, ma perché lo erogano in modo insufficiente o non lo erogano affatto.

Sono previste novità anche sul personale, i nuovi fabbisogni standard saranno meno condizionati dalla spesa storica ossia da quanto gli enti in passato hanno speso per pagare gli stipendi ai dipendenti.

Sono previsti correttivi anche in materia di trasporti: si terrà conto infatti del diverso costo del carburante nella penisola.

I nuovi parametri di spesa dei fabbisogni, congiuntamente alla capacità fiscale, si applicano nel 2017 per ripartire il 40% del fondo di solidarietà comunale, mentre negli anni 2015 e 2016 il criterio dei fabbisogni è stato utilizzato per ripartire, rispettivamente, il 20 ed il 30% del fondo di

solidarietà comunale. Per il 2017, considerando l'effettiva entità dei valori del fondo su cui si applicano questi correttivi, gli effetti sono molto contenuti per tutti gli enti dell'Unione e si riducono in relazione al valore assoluto del fondo rispetto all'entità del bilancio. I dati di dettaglio relativi al calcolo del fondo di solidarietà comunale sono disponibili sul sito della Finanza Locale <http://bit.ly/2tCUqv0>. Questi elementi non rilevano sul bilancio dell'Unione in quanto ad essa non spetta l'attribuzione di questa tipologia di trasferimenti/fondi.

In attesa di conoscere le nuove modalità di calcolo dei fabbisogni standard si ripropone in questa sede quanto attualmente pubblicato sul sito ministeriale ad essi dedicato <http://www.opencivitas.it/> e <http://www.sose.it/progetti/progetto-fabbisogni-standard>.

Per ulteriori approfondimenti relativi alla spesa pubblica e ai dati di bilancio degli enti si segnalano i seguenti siti :

- I bilanci di tutti i comuni negli ultimi 10 anni e Comuni a confronto : <http://www.openbilanci.it/>
- Per sapere quanto spende chi e per che cosa (analisi sulla base dei codici SIOPE): <http://soldipubblici.gov.it/it/home>

La spesa storica è l'ammontare effettivamente speso dal comune in un anno per l'offerta di servizi ai cittadini.

Il fabbisogno standard misura il fabbisogno finanziario di un ente in base alle caratteristiche territoriali, agli aspetti socio-demografici della popolazione residente e ai servizi offerti.

La differenza in Euro è la differenza tra la spesa storica e il fabbisogno standard.

Il livello quantitativo delle prestazioni misura, da 0 a 10, la capacità del comune di soddisfare la domanda di servizi espressa dai cittadini, tenendo conto della spesa e dei servizi offerti rispetto allo standard.

Il fabbisogno standard complessivo è calcolato aggregando i coefficienti di riparto dei singoli servizi secondo la procedura prevista dalla COPAFF <http://bit.ly/2uEK8Lc>, oggi CTFS (Commissione Tecnica Fabbisogni Standard) e non corrisponde alla somma dei fabbisogni standard di ogni servizio.

Il livello quantitativo delle prestazioni globale è calcolato con riferimento alla spesa totale e ai servizi complessivi offerti dal comune e può quindi non corrispondere alla media dei livelli quantitativi delle prestazioni di ciascun servizio.

Si rinvia alla nota di Aggiornamento del Dup per la messa a confronto, per ognuno degli enti del territorio dell'Unione della Romagna Faentina, degli esiti dell'ultimo questionario somministrato (nel 2016 con i dati del consuntivo 2015), in quanto non ancora disponibili sul sito del Sose.

1.3. I parametri economici locali

torna all'[Indice generale](#)

1.3.1. Indicatori di bilancio

tutti gli enti

L'articolo 18-bis del decreto legislativo n. 118 del 2011 prevede che le Regioni, gli enti locali e i loro enti ed organismi strumentali, adottino un sistema di indicatori semplici, denominato "Piano degli indicatori e dei risultati attesi di bilancio" misurabili e riferiti ai programmi e agli altri aggregati del bilancio, costruiti secondo criteri e metodologie comuni (si veda il sito di Arconet <http://bit.ly/2tbJJeC>).

In attuazione di detto articolo, sono stati emanati due decreti, del Ministero dell'economia e delle Finanze (decreto del 9 dicembre 2015, pubblicato nella GU n.296 del 21-12-2015 - Suppl. Ordinario n. 68) e del Ministero dell'interno (decreto del 22 dicembre 2015), concernenti, rispettivamente, il piano degli indicatori per:

- le Regioni e le Province autonome di Trento e di Bolzano (allegati 1 e 2) e i loro organismi ed enti strumentali in contabilità finanziaria (Allegati 3 e 4);
- gli enti locali (allegati 1 e 2) e i loro organismi ed enti strumentali in contabilità finanziaria (Allegati 3 e 4).

Gli enti locali ed i loro enti e organismi strumentali allegano il Piano degli indicatori al bilancio di previsione e al rendiconto della gestione. Si precisa che né l'Unione, né i Comuni aderenti, hanno enti o organismi strumentali tenuti alla redazione del Piano degli indicatori.

Gli ultimi indicatori calcolati sono quelli relativi al rendiconto di gestione 2016 e al bilancio di previsione 2017-2019, cui si fa rinvio:

Unione della Romagna Faentina: <http://bit.ly/2sjNjqN>

Comune di Brisighella: <http://bit.ly/2uEKy3Y>

Comune di Casola Valsenio: <http://bit.ly/2uz7VeJ>

Comune di Castel Bolognese: <http://bit.ly/2tJFWVz>

Comune di Faenza: <http://bit.ly/2uEusr9>

Comune di Riolo Terme: <http://bit.ly/2tBWvCH>

Comune di Solarolo: <http://bit.ly/2tC0D5J>

1.3.2. Parametri economici essenziali degli enti strumentali

tutti gli enti

Né l'Unione, né i Comuni aderenti detengono partecipazioni in organismi strumentali.

Di seguito vengono indicati gli enti strumentali partecipati:

Comune di Brisighella: CON.AMI, ACER Ravenna e ASP della Romagna Faentina;

Comune di Casola Valsenio: CON.AMI, ACER Ravenna e ASP della Romagna Faentina;
Comune di Castel Bolognese: CON.AMI, ACER Ravenna e ASP della Romagna Faentina;
Comune di Faenza: CON.AMI, ACER Ravenna, ASP della Romagna Faentina, Fondazione MIC Onlus, Fondazione Flaminia, Fondazione Alma Mater e Fondazione FITSTIC;
Comune di Riolo Terme: CON.AMI, ACER Ravenna e ASP della Romagna Faentina;
Comune di Solarolo: CON.AMI, ACER Ravenna e ASP della Romagna Faentina;
Unione della Romagna Faentina: Destinazione turistica Romagna (Province di Ferrara, Forlì-Cesena, Ravenna e Rimini).

I parametri economici essenziali degli enti strumentali sono riportati al paragrafo 5.8. “La descrizione e l’analisi della situazione economico – finanziaria del gruppo amministrazione” dell’Unione e dei Comuni aderenti, cui si fa rinvio.

1.3.3. Confronto con parametri considerati nella Decisione di Economia e Finanza (DEF)

tutti gli enti

Nelle tabelle seguenti vengono presentati alcuni confronti tra i parametri socio-economici locali e quelli nazionali. I dati relativi allo Stato Italiano sono ricavati dagli indicatori economici e finanziari contenuti nelle previsioni del DEF 2017.

Andamento Occupazione: Stato

	2007	2008	2009	2010	2011	2012	2013	2014	2015	2016
Numero occupati (migliaia di unità)	22.894	23.090	22.699	22.527	22.598	22.566	22.191	22.279	22.465	22.758
Numero occupati - variazione %	0,6	0,9	-1,7	-0,8	0,3	-0,1	-1,7	0,4	0,8	1,3
Totale Unità di lavoro standard	25.125	25.023	24.336	24.130	24.162	23.830	23.250	23.298	23.536	23.859
Unità di lavoro standard - variazione %	1,0	-0,4	-2,7	-0,8	0,1	-1,4	-2,4	0,2	1,0	1,4
Tasso di attività	62,4	62,9	62,3	62,0	62,1	63,5	63,4	63,9	64,0	64,9
Tasso di occupazione	58,6	58,6	57,4	56,8	56,8	56,6	55,5	55,7	56,3	57,2
Tasso di disoccupazione	6,1	6,7	7,7	8,4	8,4	10,7	12,1	12,7	11,9	11,7

Fonte: ISTAT, Il mercato del lavoro (10 marzo 2017).

Per le ULA, PIL e indebitamento delle AP - Anni 2014-2016 (1 marzo 2017). Per gli anni precedenti, banca dati Istat.

Andamento Occupazione: Unione e Comuni aderenti

Si vedano le tabelle sulla occupazione riportate nel paragrafo 1.2.1.4 "Dati statistici sulle imprese e l'occupazione del territorio".

Conto economico: Stato

(milioni di euro)

	2014	2015	2016	2017	2018	2019	2020
SPESE							
Redditi da lavoro dipendente	163.468	161.998	164.084	166.733	165.921	166.468	166.749
Consumi intermedi	133.100	133.862	135.577	136.530	136.079	136.987	139.502
Prestazioni sociali	326.863	332.792	337.514	344.850	353.740	362.940	372.380
<i>Pensioni</i>	256.643	258.924	261.190	264.610	271.160	279.240	287.600
<i>Altre prestazioni sociali</i>	70.220	73.868	76.324	80.240	82.580	83.700	84.780
Altre uscite correnti	67.572	65.169	68.526	67.377	66.827	67.141	67.782
Totale spese correnti netto interessi	691.003	693.821	705.701	715.490	722.567	733.536	746.413
Interessi passivi	74.377	68.066	66.272	65.979	65.531	67.422	71.089
Totale spese correnti	765.380	761.887	771.973	781.469	788.098	800.958	817.502
<i>di cui : Spesa sanitaria</i>	110.938	111.245	112.542	114.138	115.068	116.105	118.570
Totale spese in conto capitale	60.099	68.248	57.338	57.676	61.213	60.347	56.715
Investimenti fissi lordi	36.806	36.686	35.048	36.038	38.389	38.903	36.502
Contributi agli investimenti	13.073	15.766	15.874	16.195	16.372	16.193	16.088
Altre spese in conto capitale	10.220	15.796	6.416	5.443	6.452	5.251	4.125
Totale spese netto interessi	751.102	762.069	763.039	773.166	783.780	793.883	803.128
Totale spese finali	825.479	830.135	829.311	839.145	849.311	861.305	874.217
ENTRATE							
Tributarie	488.246	494.055	495.848	499.102	519.550	533.305	541.921
<i>Imposte dirette</i>	237.815	242.974	248.450	249.050	245.691	251.238	255.026
<i>Imposte indirette</i>	248.849	249.864	242.199	247.146	272.945	281.145	285.964
<i>Imposte in c/capitale</i>	1.582	1.217	5.199	2.906	914	922	931
Contributi sociali	214.346	219.060	221.440	224.565	232.861	241.740	247.417
<i>Contributi sociali effettivi</i>	210.414	215.134	217.577	220.672	228.891	237.695	243.299
<i>Contributi sociali figurativi</i>	3.932	3.926	3.863	3.893	3.970	4.045	4.118
Altre entrate correnti	68.813	68.592	69.773	70.559	70.706	71.912	72.892
Totale entrate correnti	769.823	780.490	781.862	791.320	822.203	846.035	861.299
Entrate in conto capitale non tributarie	5.075	4.231	1.441	5.365	3.393	3.666	3.598
Totale entrate finali	776.480	785.938	788.502	799.591	826.510	850.623	865.828
<i>Pressione fiscale</i>	43,3	43,3	42,9	42,3	42,8	42,8	42,4
Saldo primario	25.378	23.869	25.463	26.425	42.730	56.740	62.700
Saldo di parte corrente	4.443	18.603	9.889	9.851	34.105	45.077	43.797
Indebitamento netto	-48.999	-44.197	-40.809	-39.554	-22.801	-10.682	-8.389
PIL nominale	1.621.827	1.645.439	1.672.438	1.709.547	1.758.562	1.810.380	1.861.903

Fonte: Dati DEF 2017

Conto economico: Unione e Comuni aderenti

		Brisighella	Casola Valsenio dati al 31/12/2015	Castel Bolognese	Faenza	Riolo Terme	Solarolo dati al 31/12/2015	Unione
A	Proventi della gestione	5.280.282,37	2.739.954,21	7.145.024,82	51.409.867,60	4.578.127,33	0,00	18.754.029,23
B	Costi della gestione	5.484.178,07	2.872.667,40	7.648.846,35	51.590.652,52	4.542.025,62	-3.359.536,82	18.616.749,31
A+B	Risultato della gestione	-203.895,70	-132.913,19	-503.821,53	-180.784,92	36.101,71	0,00	137.279,92
C	Proventi e oneri da aziende speciali e partecipate	105.391,71	76.584,83	101.244,81	1.248.817,40	140.312,34	0,00	0,00
D	Proventi ed oneri finanziari	-2.331,00	-27.825,09	0,00	-1.002.418,78	36.923,35	0,00	0,00
E	Proventi e oneri straordinari	74.863,51	484.885,75	401.419,31	4.046.067,16	119.300,67	0,00	91.503,41
A+B+C+D+E	Risultato prima delle imposte	-121.479,18	400.832,30	-169.862,92	4.111.680,86	127.373,26		224.668,75
	Imposte (per gli enti in contabilità finanziaria la voce si riferisce all'Irap)	57.058,19	432.199,05	86.876,94	612.434,07	43.604,40	0,00	383.322,84
	RISULTATO D'ESERCIZIO 2016	-178.537,37	-31.466,75	-256.739,86	3.499.246,79	83.768,86	0,00	-158.654,09

Andamento del debito: Stato

(in % del PIL)

	2015	2016	2017	2018	2019	2020
Livello (al netto sostegni)	128,5	129,1	129,1	127,7	125	122,6
Impatto dei sostegni	3,5	3,5	3,4	3,3	3,2	3,1
Livello (al lordo sostegni)	132,1	132,6	132,5	131,0	128,2	125,7
Variazioni rispetto all'anno precedente	0,3	0,6	-0,2	-1,4	-2,9	-2,5

Note: 1) Eventuali imprecisioni derivano dagli arrotondamenti.

2) I sostegni includono gli effetti dei contributi per Greek Loan Facility e programma ESM.

Fonte: DEF 2017, Sez. I, Tavola III.10 (Determinanti del debito pubblico)

Andamento del debito: Comuni e Unione

		2015	2016	2017	2018	2019	2020
Brisighella	Debito residuo inizio anno	1.672.932,66	1.390.289,61	848.104,98	654.535,98	501.554,98	385.098,98
	Prestiti rimborsati	282.643,05	542.184,63	193.569,00	152.981,00	116.456,00	100.000,00
	Oneri finanziari	26.082,95	12.196,37	19.288,00	15.401,00	12.353,00	10.000,00
	Rapporto debito residuo/entrate correnti (dello stesso anno)	0,55	0,40	0,33	0,29	0,24	0,21
Casola Valsenio	Debito residuo inizio anno	1.348.043,52	1.184.136,96	1.016.002,24	844.922,24	667.141,24	482.335,24
	Prestiti rimborsati	163.906,56	168.134,72	171.080,00	177.781,00	184.786,00	181.034,03
	Oneri finanziari	27.900,00	21.161,00	16.680,00	13.065,00	9.257,00	8.456,27
	Rapporto debito residuo/entrate correnti (dello stesso anno)	0,48	0,41	0,35	0,29	0,22	0,16
Castel Bolognese	Debito residuo inizio anno	0	0	0	0	0	0
	Prestiti rimborsati	0	0	0	0	0	0
	Oneri finanziari	0	0	0	0	0	0
	Rapporto debito residuo/entrate correnti (dello stesso anno)	0	0	0	0	0	0
Faenza	Debito residuo inizio anno	48481884,93	44958517,9	41.278.316,29	39.691.594,29	37.997.999,29	34341868,29
	Prestiti rimborsati	3523367,03	3680201,61	3.786.722,00	3.893.595,00	3.656.131,00	3656131
	Oneri finanziari	1.072.984,51	950.830,98	908.209,00	957.234,00	923.344,00	923.344,00
	Rapporto debito residuo/entrate correnti (dello stesso anno)	0,75	0,77	0,82	0,78	0,71	0,71
Riolo Terme	Debito residuo inizio anno	2.251.748,72	1.882.717,19	1.591.986,39	1.332.593,85	1.084.604,48	859.451,84
	Prestiti rimborsati	369.031,53	290.730,80	259.392,54	247.989,37	225.152,64	201.204,62
	Oneri finanziari	40.244,73	36.922,85	33.613,46	30989,37	26.551,66	22.780,99
	Rapporto debito residuo/entrate correnti (dello stesso anno)	0,39	0,33	0,3	0,24	0,19	0,15
Soi	Debito residuo inizio anno	1.585.556,33	1.224.330,55	959.205,33	693.551,92	483.960,89	336.365,62

arolo	Prestiti rimborsati	361.225,78	265.125,22	265.653,41	209.591,03	147.595,27	107.013,78
	Oneri finanziari	74.368,86	55.946,89	42.397,00	28.831,00	20.781,00	14.384,86
	Rapporto debito residuo/entrate correnti (dello stesso anno)	0,43	0,37	0,26	0,2	0,14	0,1
Unione	Debito residuo inizio anno	354.519,43	313.351,67	282.239,66	249.782,55	215.921,92	180596,84
	Prestiti rimborsati	41.167,76	31.112,00	32.457,11	33.860,63	35.325,08	35.325,08
	Oneri finanziari	5.561,41	4.128,65	3.880,00	3.500,00	3.400,00	3.400,00
	Rapporto debito residuo/entrate correnti (dello stesso anno)	0,11	0,02	0,07	0,06	0,01	0,01

2. Contesto interno

2.1. Organizzazione e modalità di gestione dei servizi pubblici locali

torna all'[Indice generale](#)

2.1.1. Organizzazione

tutti gli enti

I Consigli

Brisighella	<p>LISTA INSIEME PER BRISIGHELLA Missiroli Davide, Giraldi Simona, Ceroni Marco, Cimatti Mara, Cavina Danilo, Ceroni Davide, Ceroni Illenia, Turchi Sabrina, Zaccaria Melissa</p> <p>LISTA BRISIGHELLA OLTRE I PARTITI Laghi Dario, Farolfi Marta, Spada Gessica</p> <p>LISTA DA.VE.MA. Dalla Verità Mauro</p> <p>Presidente del Consiglio Comunale: Giraldi Simona</p>
Casola Valsenio	<p>LISTA CENTRO-SINISTRA UNITI PER CASOLA Iseppi Nicola, Marco Unibosi, Riccardo Albonetti, Graziano Caroli, Filippo Gentilini, Marina Bartoli, Stefania Malavolti, Daniela Rossi</p> <p>LISTA CASOLA VALSENIIO – CASADIO SINDACO Oriano Casadio, Michele Montanari, Amedeo Violone</p> <p>Presidente del Consiglio Comunale: Iseppi Nicola</p>
Castel Bolognese	<p>LISTA 1 DEMOCRATICI PER CASTELLO Meluzzi Daniele, Morini Giovanni, Della Godenza Luca, Tabanelli Licia, Ricci Maccarini Ester, Berti Chiara, Marco Ferrucci, Domenico Alberghi detto Mengo, Ivo Pirazzini</p> <p>LISTA 2 PRIMA CASTELLO Michael Quercia, Marco Cavina</p> <p>LISTA 3 CAMBIAMO INSIEME Vincenzo Minardi detto Enzo, Lucio Borghesi</p> <p>Presidente del Consiglio Comunale: Meluzzi Daniele</p>
Faenza	<p>PARTITO DEMOCRATICO Niccolò Bosi, Maria Chiara Campodoni, Paola Celotti, Damiani Roberto, Maria Luisa Martinez, Rosa Alba Rafuzzi, Stefano Sami, Angela Scardovi, Francesco Ziccardi</p> <p>Art. 1 – MOVIMENTO DEMOCARTICO PROGRESSISTA Degli Esposti Federica, Ortolani Luca, Visani Ilaria</p> <p>L'ALTRA FAENZA Edward Jan Necki</p>

	<p>MOVIMENTO 5 STELLE Massimo Bosi, Maria Maddalena Mengozzi, Andrea Palli.</p> <p>RINNOVARE FAENZA Tiziano Cericola</p> <p>LA TUA FAENZA Stefano Maretti</p> <p>INSIEME PER CAMBIARE Paolo Cavina, Massimiliano Penazzi</p> <p>LEGA NORD - FAENZA Jacopo Berti, Stefano Fantinelli, Gabriele Padovani, Gianfranco Tavazzani</p> <p>Presidente del Consiglio Comunale: Maria Chiara Campodoni</p>
Riolo Terme	<p>CENTRO SINISTRA PER RIOLO TERME Nicolardi Alfonso, Merlini Francesca, Baldassarri Roberto, Lo Conte Marina, Mirri Filippo, Tagliaferri Flavio, Galassi Lorena, Lanzoni Gianmarco, Casadio Francesco</p> <p>LISTA CIVICA RIOLO VIVA Ricci Maccarini Andrea, Cenni Luca, Spoglianti Roberta</p> <p>LISTA IL POPOLO DELLA FAMIGLIA De Carli Mirko</p> <p>Presidente del Consiglio Comunale: Nicolardi Alfonso</p>
Solarolo	<p>GRUPPO CITTADINI PER SOLAROLO Anconelli Fabio, Briccolani Stefano, Burbassi Giampaolo, Spagnoli Roberto, Missiroli Paolo, Cacchi Lara, Reali Roberto, Rambelli Ilaria, Zoli Giovanni</p> <p>GRUPPO SOLAROLO PER TUTTI Tampieri Renato, De Palma Davide, Zauli Roberta, Malmusi Roberta</p> <p>Presidente del Consiglio Comunale: Anconelli Fabio</p>
Unione della Romagna Faentina	<p>GRUPPO CONSILIARE PD INDIPENDENTI Albonetti Riccardo, Berti Chiara, Bosi Niccolò, Briccolani Stefano, Cavina Danilo, Celotti Paola, Ceroni Ilenia, Martinez Maria Luisa, Morini Giovanni, Unibosi Marco, Salvatori Enrico, Spagnoli Roberto</p> <p>ART. 1 MOVIMENTO DEMOCRATICO E PROGRESSISTA Degli Esposti Federica</p> <p>GRUPPO CONSILIARE MISTO Casadio Oriano, Laghi Dario, Minardi Vincenzo</p> <p>GRUPPO CONSILIARE INSIEME PER CAMBIARE Cavina Paolo</p> <p>GRUPPO CONSILIARE RINNOVARE FAENZA Cericola Tiziano</p> <p>GRUPPO CONSILIARE SOLAROLO PER TUTTI</p>

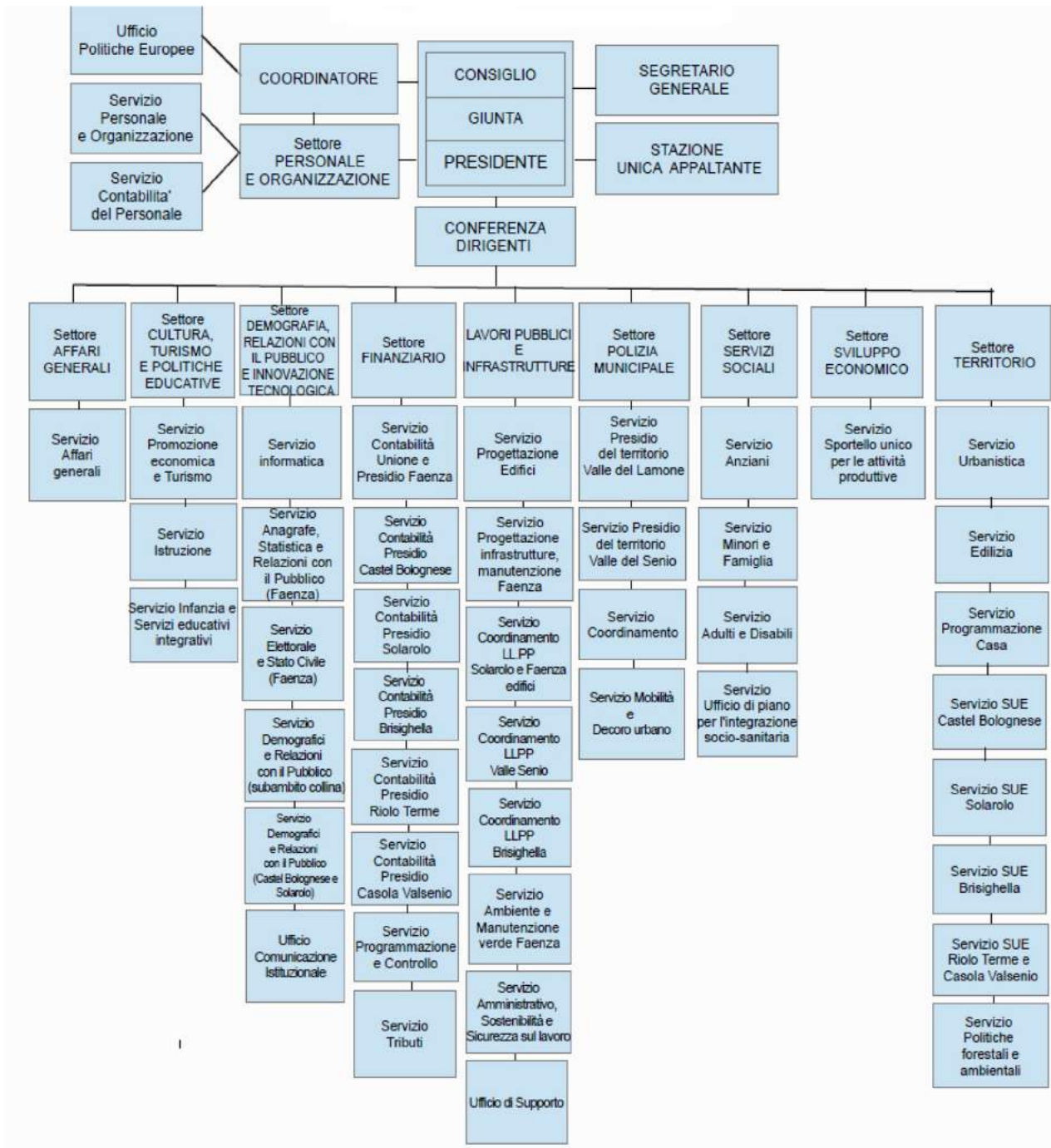
Malmusi Roberta
GRUPPO CONSILIARE L'ALTRA FAENZA Edward Jan Necki
GRUPPO CONSILIARE MOVIMENTO 5 STELLE Palli Andrea
GRUPPO CONSILIARE SINISTRA, ECOLOGIA, LIBERTA' Cembali Nicoletta
GRUPPO CONSILIARE LISTA CIVICA ALTERNATIVA PER RIOLO Catani Guido
Membri di Diritto: Malpezzi Giovanni – Presidente dell'Unione, Alfonso Nicolardi -Vice Presidente dell'Unione Presidente del Consiglio dell'Unione: MARTINEZ MARIA LUISA

Sindaci e Giunte

Brisighella	DAVIDE MISSIROLI – Sindaco con delega al Bilancio Esposito Angela - Vice Sindaco e Assessore con delega nelle materie inerenti: Lavori Pubblici, Protezione Civile, Volontariato, Agricoltura, Attività Produttive. Alboni Giovanni - Assessore con delega nelle materie inerenti: Urbanistica, Edilizia Privata. Ballanti Luca - Assessore con delega nelle materie inerenti: Politiche Giovanili, Istruzione, Immigrazione, Politiche Socio Sanitarie, Personale, Polizia Municipale. Ricci Alessandro - Assessore con delega nelle materie inerenti: Cultura, Ambiente, Turismo, Informatica, Sport.
Casola Valsenio	NICOLA ISEPPI – Sindaco con delega nelle materie inerenti: Unione dei comuni, Protezione civile, Personale, Sport, Gemellaggi, Comunicazione Marco Unibosi - Assessore con delega nelle materie inerenti: Servizi sociali e sanitari, Scuola e biblioteca, Bilancio e Tributi, Ambiente, Partecipazione e Integrazione, Gemellaggi Maurizio Nati – Vice Sindaco e Assessore con delega nelle materie inerenti: Lavori pubblici, Urbanistica, Patrimonio, Verde e decoro urbano, Turismo e cultura, Attività produttive, Casa e alloggi ERP
Castel Bolognese	DANIELE MELUZZI – Sindaco con delega nelle materie inerenti: Lavoro e attività produttive, Pianificazione territoriale e urbanistica, Patrimonio e aziende partecipate, Personale Luca della Godenza – Vice Sindaco e Assessore con delega nelle materie inerenti: Lavori pubblici e manutenzione, Viabilità, Tutela ambientale, Bilancio e tributi Giovanni Morini - Assessore con delega nelle materie inerenti: Attività e beni culturali, Turismo, Sport, Associazionismo, Informazione e comunicazione, Servizi demografici, Polizia municipale Licia Tabanelli - Assessore con delega nelle materie inerenti: Servizi educativi e per l'infanzia, Istruzione, Formazione, Partecipazione, Gemellaggi, Servizi informatici, Semplificazione, innovazione e trasparenza, Pari opportunità Ester Ricci Maccarini - Assessore con delega nelle materie inerenti: Politiche sanitarie e sociali, Politiche per la famiglia, Politiche abitative e rapporti con Acer, Integrazione sociale, Pace, legalità e senso civico
Faenza	GIOVANNI MALPEZZI - Sindaco Deleghe: sanità pubblica, sviluppo economico e partecipazioni, Palio e attività rionali, affari

	<p>istituzionali e legali, organizzazione, demografia, stato civile, elettorale.</p> <p>Massimo Isola Vice Sindaco – Assessore con delega nelle materie inerenti: Cultura, Ceramica, Università e alta formazione, Turismo</p> <p>Antonio Bandini - Assessore con delega nelle materie inerenti: Personale, Politiche agricole e ambiente, Risparmio energetico / PAES, Mobilità pubblica</p> <p>Claudia Gatta - Assessore con delega nelle materie inerenti: Servizi sociali, Politiche abitative e casa, Politiche e cultura di genere</p> <p>Andrea Luccaroni - Assessore con delega nelle materie inerenti: Volontariato e associazionismo, Partecipazione e inclusione sociale, Trasparenza, Sicurezza, Polizia municipale, Politiche europee</p> <p>Domizio Piroddi - Assessore con delega nelle materie inerenti: Urbanistica, edilizia</p> <p>Simona Sangiorgi - Assessore con delega nelle materie inerenti: Istruzione, Infanzia, Politiche giovanili, servizio civile, pace, Gemellaggi</p> <p>Claudia Zivieri - Assessore con delega nelle materie inerenti: Lavori pubblici e viabilità, Impianti sportivi e Sport, Patrimonio, Bilancio, Protezione civile</p>
Riolo Terme	<p>ALFONSO NICOLARDI - Sindaco con deleghe in materia di: Lavori Pubblici e Patrimonio, Polizia Municipale, Personale, Turismo, Protezione Civile</p> <p>Francesca Merlini - Vice Sindaco con deleghe in materia di: Bilancio, Cultura, Istruzione, Comunicazione istituzionale, Pari opportunità</p> <p>Roberto Baldassarri – Assessore con deleghe in materia di: Urbanistica, Sport, Gemellaggi, Partecipazione</p> <p>Marina Lo Conte – Assessore con deleghe in materia di: Sanità, Servizi Sociali, Politiche giovanili, Parco della Vena del Gesso</p> <p>Gianmarco Lanzoni – Assessore con deleghe in materia di: Attività Produttive, Agricoltura, Politiche ambientali, Progetti europei</p>
Solarolo	<p>FABIO ANCONELLI – Sindaco</p> <p>Stefano Briccolani - Vice sindaco e Assessore con delega nelle materie inerenti: Politiche finanziarie Ambiente Sport</p> <p>Luca Dalprato Urbanistica - Assessore con delega nelle materie inerenti: Edilizia Privata</p> <p>Martina Tarlazzi - Assessore con delega nelle materie inerenti: Servizi educativi - Diritti civili - Politiche di genere - Cittadinanza attiva - politiche giovanili</p> <p>Nailya Tukaeva Welfare - Assessore con delega nelle materie inerenti: Integrazione</p>
Unione della Romagna Faentina	<p>GIOVANNI MALPEZZI – Presidente dell'Unione Deleghe: Bilancio e Tributi, Patrimonio, Organismi partecipati, Personale e Organizzazione, Attività istituzionali e legali, Protezione civile</p> <p>Nicolardi Alfonso – Vice Presidente dell'Unione Deleghe: Sicurezza, Polizia locale, Appalti, Sistemi informativi, Demografia e Statistica</p> <p>Anconelli Fabio Deleghe: Servizi socio sanitari, Politiche per l'integrazione, Servizi educativi, Politiche abitative, Politiche giovanili, Politiche di genere, Partecipazione e Associazionismo</p> <p>Iseppi Nicola Deleghe: Turismo, Cultura, Sport, Politiche Europee, Parchi, Gemellaggi</p> <p>Meluzzi Daniele Deleghe: Programmazione territoriale, Urbanistica, Edilizia, Catasto, Ambiente ed Energia, Mobilità pubblica, Lavori Pubblici, Viabilità e verde urbano</p> <p>Missiroli Davide Deleghe: Attività produttive, Risorse idriche, Politiche agricole e forestali, Demanio, Prodotti del sottobosco, Politiche per la montagna</p>

La struttura organizzativa al 1° gennaio 2017



A partire dal 2015 sono state trasferite, dai Comuni aderenti all'Unione, importanti funzioni, quali gestione del personale, informatica, sportello unico per le attività produttive, programmazione urbanistica, protezione civile.

Nel 2016: urbanistica ed edilizia privata; servizi di contabilità e programmazione e controllo; servizi sociali; promozione economica e turismo; tutela della salute e della sicurezza dei lavoratori; polizia municipale (decorrenza operativa per Castel Bolognese e Faenza dal 01/01/2017).

Dal 2017: politiche europee, entrate tributarie, istruzione e infanzia, servizi demografici e statistici

e di relazione con il pubblico, coordinamento e controllo del gruppo pubblico locale, lavori pubblici.

Dal 1° gennaio 2017 tutto il personale di tutti i Comuni, eccetto Faenza, è dipendente dell'Unione, realizzando così indubbi vantaggi dal punto di vista della gestione del medesimo.

Nel 2018 si concluderà il processo di conferimento anche per il personale afferente tutte le rimanenti funzioni.

2.1.2. Modalità di gestione dei servizi pubblici locali

tutti gli enti

Servizi pubblici locali affidati dai Comuni all'Unione

Gli enti aderenti all'Unione gestiscono, per il tramite della medesima, alcuni importanti servizi pubblici locali.

Dal 2016 l'Unione è titolare della funzione di gestione di:

- servizio sociali;
- edilizia privata, programmazione casa e rapporti con Acer;
- protezione civile;
- sportello unico per le attività produttive.

Dal 2017:

- polizia municipale;
- infanzia e istruzione;
- lavori pubblici;
- servizi demografici e cimiteriali;
- servizio tributi.

Dal 2018 sarà completato il trasferimento delle funzioni con il conferimento dei servizi relativi agli Affari generali e Segreteria Organi, Cultura e Patrimonio, completando il quadro dei trasferimenti dei servizi in Unione.

Per i servizi in argomento si precisano alcuni elementi gestionali:

1. la gestione dei servizi citati è in massima parte effettuata dagli uffici dell'Unione o da soggetti appaltatori (ad esempio nidi, trasporto scolastico, servizi sociali, ecc..). In alcuni specifici ambiti è prevista la gestione esternalizzata ad esempio per la gestione dei servizi cimiteriali (per il solo Comune di Faenza), per la gestione del servizio rifiuti e per la gestione della Tari, per la gestione della riscossione coattiva, ecc...;
2. in alcuni ambiti (in riferimento a quanto precisato dalle convenzioni) al conferimento della gestione consegue il conferimento dei valori di bilancio (esempio servizi sociali, polizia municipale, ..), mentre in altri i valori relativi alle entrate e alle spese interessate rimangono a carico dei bilanci degli enti. Ad esempio:
 - x la previsione di entrata dei diversi tributi e quindi anche della Tari, così come la spesa complessiva relativa ai rifiuti e alla gestione della tassa, nonché le spese relative ai

rimborsi dei tributi medesimi;

- x la previsione di entrata per il rilascio delle concessioni di suolo pubblico;
 - x le previsioni di entrata e di spesa relativi ai canoni di affitto attivi e passivi;
3. per i servizi afferenti l'istruzione e l'infanzia è previsto l'avvio del 2018 di una fase di riflessione circa la possibilità di individuare modalità di gestione omogenee o similari nella quale si affronterà anche il tema di come e quando attuare il consolidamento dei valori dei bilanci sul bilancio dell'Unione.

Per un riferimento di dettaglio si rinvia:

- a quanto stabilito nei testi delle diverse convenzioni approvate;
- a quanto definito annualmente in sede di approvazione dei bilanci di previsione finanziari triennali.

Servizi con gestione in appalto a terzi

Affissioni, Asili Nido, Interventi per l'infanzia e per i minori, Refezione scolastica, Manutenzioni strade, Illuminazione pubblica, Servizio di gestione sosta, parcheggi a pagamento e biciclette pubbliche, Informagiovani, IAT, Riscossione tributi, Protezione delle biodiversità e dei beni paesaggistici, Servizi turistici e manifestazioni turistiche, Interventi a seguito di calamità naturali: sono alcuni dei servizi gestiti con la forma dell'appalto a terzi. Essi possono non essere previsti per tutti gli enti aderenti all'Unione. Il riferimento esaustivo può essere colto con riferimento ai contenuti dei diversi bilanci di previsione.

Servizi con gestione in concessione a terzi

- Piscina / Impianti sportivi;
- Polizia locale;
- Teatro;
- Riscossione tributi;
- Affissioni;
- Interventi per i soggetti a rischio di esclusione sociale, per l'infanzia e per i minori, per gli anziani e per la disabilità;
- Servizio di gestione della rete di distribuzione gas naturale (sono in corso le procedure di gara per l'affidamento del servizio da parte delle stazioni appaltanti, Comune di Ravenna, delegato in base ad apposita convenzione dagli enti locali facenti parte del territorio dell'ambito ATEM Ravenna, e il Comune di Bologna, delegato in base ad apposita convenzione dagli enti locali facenti parte del territorio dell'ambito ATEM Bologna 2, così come definiti dalla normativa di settore);
- Servizio di Trasporto Pubblico Locale - linee regolari e specializzate scolastiche (affidamento tramite gara a METE S.p.A. da parte dell'Agenzia per la Mobilità e il Trasporto Pubblico Locale del bacino di Ravenna AmbRa S.r.l.; attualmente è in corso l'istruttoria per la predisposizione del bando di gara per l'affidamento del servizio da parte della nuova Agenzia per la mobilità e il trasporto pubblico della Romagna, costituita mediante processo di integrazione delle tre agenzie dei bacini di Ravenna, Forlì-Cesena e Rimini). Per il trasporto scolastico nel corso del 2017 la Giunta dell'Unione ha formulato l'indirizzo di avviare una revisione della gestione del servizio in tutti i Comuni dell'Unione al fine di uniformarne, per quanto possibile l'organizzazione, le relative procedure e la scadenza dei contratti, ottimizzando le risorse finanziarie e umane dell'Unione,

garantendo al contempo alti livelli di qualità nei servizi stessi.

Anche in questo caso l'elencazione non pretende di essere esaustiva, ma indicativa di alcuni ambiti di riferimento rilevanti.

Servizi con gestione in convenzione

L'Unione non detiene al momento un archivio omnicomprendente di queste casistiche che si valuterà se implementare nei prossimi anni, una volta conclusi i più rilevanti ed impattanti percorsi di conferimento.

Servizi esternalizzati ad organismi partecipati

Mentre agli Enti competono le funzioni di governo ed indirizzo sui servizi pubblici locali, le funzioni gestionali sono in alcuni casi esternalizzate ad organismi partecipati (Consorzi, S.p.A., S.r.l., Aziende pubbliche, ecc..).

In parallelo al processo di esternalizzazione, si sviluppa all'interno degli Enti la funzione di regolazione e controllo, laddove questa non sia stata affidata dalle normative di settore ad apposite autorità o agenzie pubbliche. In questi ultimi casi, i diversi Comuni si relazionano con tali autorità per promuovere la qualità dei servizi sul proprio territorio, per collaborare alle attività di segnalazione e controllo della gestione esternalizzata e per relazionarsi a livello puntuale con il soggetto gestore, facendosi anche interpreti delle esigenze della collettività locale. Nel caso di gestioni salvaguardate, come avviene ancora per il Servizio Idrico Integrato e per il Servizio di Gestione Rifiuti Urbani e Assimilati, sussiste ancora un remoto legame concettuale al processo di esternalizzazione originariamente attivato dall'Ente locale socio dell'Organismo partecipato. Quando tale gestione salvaguardata si concluderà e l'Agenzia competente completerà gli affidamenti mediante gara, come già avvenuto per il Trasporto Pubblico Locale, la gestione dei relativi servizi potrà essere definitivamente catalogata nella categoria della "concessione a terzi". A seguito del pressoché integrale trasferimento delle funzioni di gestione in Unione dal 2018 si potrà avviare in molti settori un presidio unificato dei diversi servizi pubblici, presidio incardinato in alcune specifiche funzioni di Unione. Il percorso per alcuni servizi è più avanzato, perché un coordinamento unificato esisteva di fatto, in altri casi si cercherà di individuare modalità adeguate nei prossimi anni.

- Servizio Idrico Integrato

Affidamento diretto con convenzione di servizio in salvaguardia a HERA S.p.A. da parte dell'Agenzia Territoriale Emilia-Romagna per i Servizi Idrici e Rifiuti (ATERSIR). Allo scadere della gestione in salvaguardia, nel 2023 per l'ambito ottimale di Ravenna, ATERSIR affiderà il servizio mediante gara.

- Servizio di Gestione Rifiuti Solidi Urbani e Assimilati

Affidamento diretto con convenzione di servizio in salvaguardia a HERA S.p.A. da parte dell'Agenzia Territoriale Emilia-Romagna per i Servizi Idrici e Rifiuti (ATERSIR). ATERSIR è in procinto di attivare la procedura di gara per l'affidamento della gestione del servizio nell'ambito ottimale di Ravenna nel corso del 2017.

- Servizio Cimiteriale e Cremazione

Per il Comune di Faenza: affidamento esterno tramite cosiddetta gara "a doppio oggetto" per la

contestuale selezione del socio privato ad AZIMUT S.p.A., società mista a maggioranza pubblica, partecipata indirettamente, tramite Ravenna Holding S.p.A.

Per gli altri Comuni: le concessioni cimiteriali e le operazioni cimiteriali sono svolte internamente ai singoli Enti

- Gestione Farmacie comunali

Le uniche farmacie comunali istituite nel territorio dell'Unione sono del Comune di Faenza. Per esse il contratto d'affitto del ramo d'azienda è assegnato alla società SFERA S.r.l., appositamente costituita, totalmente partecipata da enti locali e sottoposta a cosiddetto controllo analogo da parte dei soci.

- Gestione Edilizia Residenziale pubblica e sociale

Convenzione per l'affidamento in concessione all'Azienda Casa Emilia Romagna della Provincia di Ravenna (ACER Ravenna) del servizio di gestione dell'edilizia residenziale pubblica e sociale.

Il Comune esercita ogni forma di vigilanza e controllo sul rispetto delle condizioni fissate nella concessione, di verifica ed esame degli atti, delle informazioni e dei dati dell'attività gestionale di Acer che, a sua volta, è tenuta a sottoporre la propria attività a tutti i controlli amministrativi, statistici e tecnici che il Comune intenda eseguire.

- Servizi sociosanitari ed educativi territoriali

Servizio svolto in collaborazione con la partecipata "ASP DELLA ROMAGNA FAENTINA" costituita con decorrenza dal 01.02.2015 con DGR n. 54/2015, dalla Regione Emilia Romagna, dando seguito al processo di unificazione dell'Asp Prendersi Cura di Faenza e dell'Asp Solidarietà Insieme di Castel Bolognese.

Tra gli obiettivi che l'Unione persegue tramite l'ASP vi sono:

- la gestione dei servizi accreditati in cui l'ASP è il soggetto gestore;
- la definizione ed il monitoraggio dei contenuti contrattuali con soggetti accreditati che gestiscono le strutture di cui l'ASP è proprietaria;
- lo sviluppo di servizi di co-housing destinati alla popolazione fragile e allo sviluppo di attività rivolte all'accoglienza dei profughi nell'ambito dell'emergenza nord Africa, attività destinate a sfociare anche nell'elaborazione di un progetto Sprar.

Ulteriori attività sono precisate nel contratto di servizio tra l'Unione e l'ASP medesima per la realizzazione di progetti e attività definiti nell'ambito della progettazione socio sanitaria annuale.

2.2. Risorse e impieghi e sostenibilità economico finanziaria attuale e prospettica con riferimento a:

torna all'[Indice generale](#)

2.2.a. Gli investimenti e la realizzazione delle opere pubbliche

tutti gli enti

Per quanto riguarda i nuovi investimenti, in attesa dell'approvazione dei relativi documenti per il triennio 2018/2020, si rimanda:

- ai Programmi Triennali delle Opere Pubbliche per il triennio 2017/2019, annualità 2018 e

2019

Unione della Romagna Faentina: <http://bit.ly/2tmlkHp>

Comune di Brisighella: <http://bit.ly/2uFb2lp>

Comune di Casola Valsenio: <http://bit.ly/2uvmi3Q>

Comune di Castel Bolognese: <http://bit.ly/2uF3SxB>

Comune di Faenza: <http://bit.ly/2uLL5RI>

Comune di Riolo Terme: <http://bit.ly/2gMBmVf>

Comune di Solarolo: <http://bit.ly/2tCbxsD>

- al contenuto del Bilancio di previsione per il triennio 2017/2019, annualità 2018 e 2019 con riferimento, in particolare, agli stanziamenti e agli interventi previsti a carico del titolo II del bilancio

Unione della Romagna Faentina: <http://bit.ly/2u61gbm>

Comune di Brisighella: <http://bit.ly/2vlp1uz>

Comune di Casola Valsenio: <http://bit.ly/2uz7VeJ>

Comune di Castel Bolognese: <http://bit.ly/2u6bKY9>

Comune di Faenza: <http://bit.ly/2tmmNOC>

Comune di Riolo Terme: <http://bit.ly/2uvzsnN>

Comune di Solarolo: <http://bit.ly/2vekHx0>

Per quanto riguarda la predisposizione del Programma Triennale, si prende atto che la deliberazione di approvazione è assunta dai singoli Comuni in coerenza a quanto previsto sui bilanci degli enti medesimi, fatta salva la eventuale programmazione propria dell'Unione per i servizi già conferiti (ad esempio per gli interventi gestiti dal Servizio di Forestazione o per gli investimenti attinenti alla Polizia Municipale) e per le eventuali opere pubbliche che dovessero essere realizzate dall'Unione con il consenso degli enti per ragioni di opportunità, convenienza, economicità ed efficienza.

Poiché trattasi di funzione conferita l'elaborazione di quanto sopra, per l'Unione e/o per gli Enti è comunque gestita dal Settore Lavori Pubblici dell'Unione della Romagna Faentina nelle diverse articolazioni organizzative in cui è costituito.

2.2.b i programmi ed i progetti di investimento in corso di esecuzione e non ancora conclusi o da saldare

[Allegato al paragrafo 2.2.b: I programmi ed i progetti di investimento in corso di esecuzione e non ancora conclusi o da saldare](#) ■

2.2.c. I tributi e le tariffe dei servizi pubblici

tutti gli enti

Per quanto riguarda i tributi dall'1/1/2017, come già indicato in altre sezioni, si è concluso il processo di conferimento della funzione di gestione delle entrate tributarie in Unione.

Dal punto di vista strategico è opportuno precisare in questa sede che tale conferimento opera con riferimento all'elemento di gestione della funzione, mentre non è delegabile l'esercizio della potestà impositiva e regolamentare nelle materie stesse. Di conseguenza anche le voci di entrata riferite ai diversi tributi (e grandezze analoghe come ad esempio i contributi compensativi) mantengono la loro imputazione, almeno fino a diversa disposizione di Legge, a carico dei bilanci dei Comuni titolari del potere impositivo medesimo.

Analogamente, pur ritenendo fondamentale e coerente con le logiche di conferimento perseguire una uniformità delle discipline regolamentari ed eventualmente tariffarie (per quanto possibile), rimane propria degli enti la potestà regolamentare e dispositiva in questo ambito.

In attesa della formazione della Legge di bilancio per il 2018, si ricorda che la Legge 11 dicembre 2016 n. 232 (legge di bilancio 2017) confermava il blocco della potestà impositiva locale introdotta nel 2016, impedendo quindi di apportare modifiche in aumento alle aliquote dei tributi locali, con la sola esclusione della Tari in considerazione del particolare meccanismo che la regola (copertura integrale del costo del servizio).

IMPOSTA DI SOGGIORNO.

La regola di cui sopra, di carattere generale, è stata in parte derogata dal legislatore con una specifica disposizione normativa riguardante l'imposta di soggiorno che, con la conversione in legge del decreto 24 aprile 2017, n. 50, è stata esclusa dal blocco.

Poiché l'Unione della Romagna Faentina aveva già deliberato, con gli atti:

1. delibera di Consiglio dell'Unione n. 54/2015 del 23/12/2015 avente per oggetto "Imposta di soggiorno. Istituzione e approvazione del relativo Regolamento";
2. delibera di Giunta dell'Unione n. 103 del 30/12/2015 avente per oggetto "Imposta di soggiorno. Determinazione tariffe per il 2016";

che qui interamente si intende richiamare, l'istituzione della imposta per il territorio dell'Unione, con l'approvazione del presente documento di programmazione espressamente:

- si dispone la conferma della istituzione della imposta di soggiorno;
- si dispone la conferma dei contenuti regolamentari già approvati;
- si dispone la conferma delle misure tariffarie già approvate;
- si dispone la decorrenza operativa dell'applicazione nell'anno 2017;

fatta salva la necessità eventuale di dover procedere a nuovi provvedimenti deliberativi.

Con specifico riguardo delle tariffe per servizi pubblici relative all'ambito dei servizi sociali, nell'anno 2017, con decorrenza 1/6, è stata deliberata una modifica alla regolamentazione preesistente con aggiornamento delle tariffe. La regolamentazione prevede anche la possibilità di una modifica delle tariffe a cadenza annuale di concerto con il Comune interessato al fine di perseguire e assicurare equità, omogeneità a livello distrettuale e sostenibilità dei servizi.

Per le tariffe dei servizi pubblici afferenti l'istruzione, anch'essa ricompresa nelle funzioni oggetto di conferimento, si valuterà negli anni compresi nel presente Documento Unico di Programmazione la possibilità di sviluppare una politica di maggiore coesione compatibilmente con le diverse esigenze che devono essere contemperate.

2.2.d. La spesa corrente con specifico riferimento alla gestione delle funzioni fondamentali

tutti gli enti

Le funzioni fondamentali dei comuni sono definite dall'art. 14 del D.L. 78/2010 convertito in legge n. 122/2010, come modificato dall'art. 19 del D.L. 95/2012 convertito in legge 125/2012:

- a) organizzazione generale dell'amministrazione, gestione finanziaria e contabile e controllo;
- b) organizzazione dei servizi pubblici di interesse generale di ambito comunale, ivi compresi i servizi di trasporto pubblico comunale;
- c) catasto, ad eccezione delle funzioni mantenute allo Stato dalla normativa vigente;
- d) la pianificazione urbanistica ed edilizia di ambito comunale nonché la partecipazione alla pianificazione territoriale di livello sovracomunale;
- e) attività, in ambito comunale, di pianificazione di protezione civile e di coordinamento dei primi soccorsi;
- f) l'organizzazione e la gestione dei servizi di raccolta, avvio e smaltimento e recupero dei rifiuti urbani e la riscossione dei relativi tributi;
- g) progettazione e gestione del sistema locale dei servizi sociali ed erogazione delle relative prestazioni ai cittadini, secondo quanto previsto dall'articolo 118, quarto comma, della Costituzione;
- h) edilizia scolastica per la parte non attribuita alla competenza delle province, organizzazione e gestione dei servizi scolastici;
- i) polizia municipale e polizia amministrativa locale;
- l) tenuta dei registri di stato civile e di popolazione e compiti in materia di servizi anagrafici nonché in materia di servizi elettorali, nell'esercizio delle funzioni di competenza statale;
- l-bis) i servizi in materia statistica.

Al 1° gennaio 2018 i Comuni dell'Unione della Romagna Faentina avranno conferito all'Unione stessa tutte le funzioni, pertanto anche le funzioni fondamentali. Tuttavia non sarà formalmente conferita la funzione fondamentale "catasto" (lett. C, che precede), perché non esercitata dai Comuni dell'Unione. Poiché l'Unione della Romagna Faentina è stata costituita come allargamento ai Comuni di Faenza, Castel Bolognese e Solarolo della preesistente Unione dei Comuni di Brisighella, Casola Valsenio e Riolo Terme, la medesima preesistente Unione registra una convenzione per il conferimento della funzione "catasto", di fatto vuota di contenuti attuativi.

L'Unione della Romagna Faentina si troverà, al 1.1.2018, a vedersi conferite tutte le funzioni "effettivamente esercitate" dai Comuni, ma non la funzione "catasto".

Dal punto di vista lessicale il D.Lgs. 118/2011 ha introdotto, per la definizione delle funzioni svolte dagli enti locali, il termine "missione", al fine di rendere immediatamente confrontabili le spese del

comparto degli enti locali con quelle delle Regioni e con il bilancio dello Stato (anch'esso impostato per missioni).

L'attuazione dell'integrale conferimento delle funzioni dal punto di vista dei riflessi sul bilancio viene svolta tenendo presenti le seguenti logiche:

- il bilancio dell'Unione, tende ad incrementarsi in quanto in esso risultano via via iscritte le previsioni di entrata e di spesa relative alle funzioni trasferite, con l'esclusione delle poste escluse per specifiche motivazioni;
- il mantenimento di un "regime" di gestione della spesa improntato a criteri di spending review, di revisione e riallocazione della spesa;
- il mantenimento di un obiettivo di riduzione delle spese di funzionamento a favore di altri tipi di spese dell'ente. L'insieme degli obiettivi dell'ente - anche in termini ai servizi resi direttamente o tramite soggetti terzi chiamati a dare un contributo all'attività in varie forme - sono contenuti nell'apposita parte della presente Nota di aggiornamento del Documento Unico di Programmazione.

Per alcuni degli elementi compresi nell'ambito delle spese correnti si rinvia anche agli specifici paragrafi e agli allegati della Sezione Operativa.

2.2.e. L'analisi delle necessità finanziarie e strutturali per l'espletamento dei programmi

tutti gli enti

Per questi aspetti si rinvia agli allegati al paragrafo 5.2. che danno evidenza, per ogni ente e per ciascun programma ricompreso nelle missioni, delle necessità in termini di fabbisogno finanziario anche strutturale.

Dal punto di vista metodologico si fa presente che, poiché si tratta della prima fase di stesura del Documento Unico di Programmazione per le annualità dal 2018 al 2022, e poiché non si dispone ancora degli elementi di bilancio che saranno disciplinati con la Legge di bilancio dello Stato 2018, le previsioni di spesa che si inseriscono, con riferimento al bilancio finanziario triennale 2018/2020 sono costruite:

- utilizzando per le annualità 2018 e 2019 le previsioni del bilancio 2017/2019;
- utilizzando per l'annualità 2020 le previsioni del 2019.

2.2.f. La gestione del patrimonio

[Allegato al paragrafo 2.2.f: La gestione del patrimonio](#) ■

2.2.g. Il reperimento e l'impiego di risorse straordinarie e in conto capitale

tutti gli enti

Le entrate in conto capitale dell'Unione della Romagna Faentina sono principalmente rappresentate da:

- trasferimenti in conto capitale da parte di enti pubblici, in particolare della Regione Emilia Romagna;
- utilizzo di entrate correnti derivanti da:
 - quota parte dei proventi per sanzioni al codice della strada in applicazione dell'art. 208, lettera b;
 - proventi dei canoni di concessione dei beni del Demanio Forestale, vincolati a interventi di recupero e manutenzione del patrimonio forestale demaniale;
- avanzo di amministrazione fondi liberi, che negli anni sono stati utilizzati in particolare per finanziare gli investimenti informatici.

A seguito del conferimento in Unione della funzione di edilizia privata e urbanistica i permessi di costruire sono rilasciati dai competenti uffici dell'Unione. Le entrate relative sono riscosse dall'Unione e riversate ai Comuni sulla base delle decisioni assunte annualmente con il bilancio di previsione, anche in merito alle possibili destinazioni (finanziamento delle spese di investimento o delle spese correnti). Si tratta quindi in questo caso di entrate che, anche qualora destinate agli investimenti, vengono trasferite agli enti conferenti.

Per quanto riguarda le entrate in conto capitale dei singoli Comuni queste continuano ad essere imputate ai suddetti enti che le utilizzano per il finanziamento diretto delle spese di investimento.

Per i Comuni conferenti le entrate in conto capitale tipiche sono costituite da:

- entrate da contributi di terzi pubblici e privati;
- entrate da trasformazioni patrimoniali;
- entrate tipiche diverse a seconda degli Enti;
- entrate da trasferimenti Unione connesse all'edilizia (di cui al capoverso precedente);
- proventi derivanti dallo sfruttamento delle cave;
- altre.

Per rilevanza si precisa che, per il Comune di Faenza nelle annualità 2017 e 2018, saranno utilizzati i proventi ed i valori di cui all'Eredità dei defunti coniugi Pini – Minguzzi, quale entrata in conto capitale straordinaria (importo superiore ai 600.000,00 euro), secondo gli indirizzi forniti dal Consiglio Comunale Manfredi con la deliberazione n. 31/2016.

2.2.h. L'indebitamento

tutti gli enti

A livello generale si dispone quanto segue:

- l'Ente Unione al momento non prevede l'assunzione di nuovo indebitamento;

– per i Comuni aderenti non è previsto oggi il ricorso a nuovo indebitamento se non per il Comune di Faenza.

Permane quindi un generale obiettivo di garantire una progressiva riduzione del valore del debito residuo che dovrà contemperarsi con la volontà di procedere con l'accensione di nuovo indebitamento al fine di finanziare alcuni importanti e rilevanti operazioni di investimento funzionali al recupero di immobili storici e alla rifunzionalizzazione di altri.

Come già indicato nel Documento Unico di Programmazione precedente le nuove norme sul pareggio di bilancio, pur non restrittive come quelle legate al precedente patto di stabilità, mantengono la previsione del mancato conteggio di queste entrate fra quelle finali valide per il calcolo del saldo. Nel nuovo contesto di finanza pubblica, inoltre, dovrebbero assumere un ruolo di particolare importanza nella gestione del debito le Regioni quale ambito di riferimento per il governo dell'indebitamento regionale complessivo.

Ai fini di assicurare il raggiungimento degli obiettivi di finanza pubblica rappresentati dal pareggio di bilancio può essere funzionale il mantenimento di uno stock di debito che assicuri un differenziale pari alle quote capitali di ammortamento che rappresenta un valore “spendibile” ai fini del pareggio.

2.2.i. Gli equilibri della situazione corrente e generali del bilancio

[Allegato al paragrafo 2.2.i. Gli equilibri della situazione corrente e generali del bilancio](#) ■

2.3. Disponibilità e gestione delle risorse umane

torna all'[Indice generale](#)

tutti gli enti

Dal 1° gennaio 2015, i servizi di gestione del personale sono stati interamente conferiti all'Unione e sono iniziate le attività di razionalizzazione / snellimento dei procedimenti e di unificazione dei regolamenti, con l'obiettivo di ottenere una gestione più efficiente. Il processo, oltre ad essere finalizzato alla costruzione di una istituzione capace di rappresentare con più forza le istanze del territorio e alla condivisione di una visione programmatica di sviluppo del territorio, è finalizzato anche a ricercare efficienza ed efficacia nella erogazione dei servizi, tramite una gestione unitaria delle risorse umane e dei processi di riorganizzazione. L'unificazione ha l'obiettivo di attivare sul territorio servizi più efficaci, a parità di personale complessivamente impiegato. Tale obiettivo si consegue mantenendo i livelli di dotazione di personale che i tetti di spesa consentono, operando una redistribuzione dello stesso rispetto agli assetti attuali e investendo sull'accrescimento delle competenze e delle abilità tecniche e amministrative dei lavoratori.

2.4. Coerenza con i vincoli di finanza pubblica

torna all'[Indice generale](#)

2.4.1. Vincoli di finanza pubblica

tutti gli enti

La L. 208/2015 (Legge di Stabilità 2016) ha previsto l'abrogazione delle norme concernenti la disciplina del patto di stabilità interno in favore di quella sul pareggio di bilancio di competenza, riportata nei commi dal 707 al 734 dell'art. 1.

Successivamente la Legge di Bilancio 2017, ai fini del concorso al contenimento dei saldi di finanza pubblica, ha modificato l'art. 9 comma 1bis della Legge 243/2012, prevedendo che le entrate finali siano quelle ascrivibili ai titoli 1, 2 ,3 ,4 e 5 dello schema di bilancio e che le spese finali siano quelle ascrivibili ai titoli 1, 2 e 3 del medesimo schema. Compatibilmente con gli obiettivi di finanza pubblica e su base triennale, si introduce fra i cespiti contabilizzati ai fini del pareggio di bilancio il fondo pluriennale vincolato di entrata e di spesa quale elemento fondamentale per assicurare l'ottenimento del pareggio.

Tra le spese correnti non rilevano nel calcolo delle spese finali le somme accantonate nel fondo crediti di dubbia esigibilità e nel fondo per passività potenziali, mentre, fra le entrate correnti, non figurano da conteggiare nelle entrate finali quelle del trasferimento compensativo Imu-Tasi (per gli enti che lo percepiscono).

Anche per il periodo 2018/2022 è prevista l'obbligatorietà di allegare al bilancio di previsione, alle variazioni di bilancio e al rendiconto il prospetto dimostrativo del raggiungimento del pareggio di bilancio.

Per le annualità in esame permane ancora la possibilità di aderire agli accordi nazionali e regionali per la richiesta e la cessioni di spazi finanziari validi per il pareggio.

A livello sintetico:

- l'Unione della Romagna Faentina, in quanto Unione, continua ad essere esclusa dal pareggio di bilancio;
- i Comuni aderenti sono soggetti al vincolo. Come per gli anni 2016 e 2017 potrebbe permanere l'opportunità di adesione agli accordi di solidarietà nazionali e/o regionali per la richiesta o la cessione di spazi finanziari dando atto che a queste operazioni si procederà in corso d'anno in relazione alla programmazione annuale.

2.4.1. Limiti di spesa

tutti gli enti

Le normative in materia di riduzione e contenimento delle spese degli enti locali emanate negli ultimi anni sono intervenute significativamente sulla capacità programmatoria di bilancio, determinando significativi tagli di spesa ad una pluralità di voci di spesa. In particolare il D. L. 78/2010 ed il D.L. 95/2012, e successive modifiche ed integrazioni, hanno introdotto limitazioni di spesa.

In particolare:

_ con riferimento alle sole limitazioni previste dal D. L. 78/2010, la Corte Costituzionale, con sentenza n. 139 del 4 giugno 2012, pubblicata in G.U. il 13/06/2012, ha ribadito il principio in base al quale il legislatore statale può imporre vincoli alle politiche di bilancio delle autonomie locali, solo se stabiliscono un limite complessivo, che lasci agli enti ampia libertà di ripartire le risorse fra i diversi ambiti e obiettivi di spesa, concludendo che la norma deve essere complessivamente intesa come disposizione di principio; dunque il rispetto dei limiti di spesa deve essere sul totale delle voci di cui al D. L. 78/2010, e non già sulla singola voce;

_ con il D.L. n. 50/2017 convertito in Legge n. 96/2017 le riduzioni delle spese per studi ed incarichi di consulenza, relazioni pubbliche, convegni, pubblicità, rappresentanza, mostre, sponsorizzazioni e formazione vengono eliminate per il 2017 se l'ente ha approvato il rendiconto 2016 entro il 30 aprile 2017, e dal 2018 in poi se l'ente ha approvato il preventivo entro il 31 dicembre dell'anno precedente a quello dell'esercizio finanziario a cui si riferisce il bilancio. In ogni caso il prerequisite è il rispetto degli obblighi di pareggio del bilancio.

Considerato inoltre che:

_ all'Unione della Romagna Faentina (URF), costituita con effetto dal 01.01.2012 quale Unione dei Comuni di Brisighella, Casola Valsenio, Castel Bolognese, Faenza, Riolo Terme, Solarolo, nel corso degli anni sono state progressivamente conferite funzioni da parte dei Comuni, secondo la scansione esemplificata dalle convenzioni citate tra i precedenti;

_ il progressivo conferimento di servizi dai Comuni all'Unione della Romagna Faentina è stato seguito anche dal trasferimento di personale e dotazioni strumentali (quali le autovetture), ed è emersa dunque la necessità di aggregare alcuni dei tetti di spesa dei Comuni e dell'Unione;

_ tale aggregazione è stata avviata parzialmente nel 2016 tramite l'atto di Giunta dell'Unione n. 95 del 07/07/2016 sopra citato.

Di seguito si riportano le disposizioni da applicare per l'anno 2018. In considerazione del fatto che la non applicazione per l'anno 2018 e seguenti delle spese per studi ed incarichi di consulenza, relazioni pubbliche, convegni, pubblicità, rappresentanza, mostre, sponsorizzazioni e formazione non è elemento certo al momento attuale, essendo subordinata ad esiti futuri (approvazione del preventivo entro il 31 dicembre dell'anno precedente a quello dell'esercizio finanziario a cui si riferisce il bilancio), si ritiene, per motivi di completezza del quadro informativo e continuità negli anni dei criteri di calcolo, di procedere al calcolo preventivo di tutti i limiti di spesa, compresi anche quelli che, in sede di monitoraggio e consuntivazione, potranno essere disapplicati.

Calcolo dei limiti di spesa di cui art. 6 del D.L. 78/2010

L'articolo 6 del D.L. 78/2010 prevede venga attuata una riduzione in percentuale della spesa storica sostenuta nel 2009 per una serie di voci. Il primo passaggio per l'aggregazione dei limiti di spesa è stata l'uniformazione dei criteri nella scelta delle voci da considerare per il calcolo della spesa storica.

Le spese storiche dei singoli enti, ricalcolate con criteri uniformi, sono le seguenti:

TIPOLOGIA DI SPESA	SPESA 2009 Faenza	SPESA 2009 Unione	SPESA 2009 Brisighella	SPESA 2009 Casola Valsenio	SPESA 2009 Riolo Terme	SPESA 2009 Castel Bolognese	SPESA 2009 Solarolo
Studi – incarichi di consulenza	52.740,00	11.220,00	5.021,00	13.663,38	3.418,00	-	1.000,00
Convegni e spese di pubblicità	270.557,24	-	-	8.952,53	-	10.737,38	25.540,41
Spese di rappresentanza, relazioni pubbliche e mostre	53.863,12	-	11.362,52	8.778,21	6.812,82	19.226,45	8.055,02
Organi di revisione	36.875,02	3.877,00	5.900,00	3.874,44	6.000,00	4.954,48	5.800,00
Spese di autovetture in dotazione	73.367,00	1.953,66	-	13.889,99	4.700,68	14.485,28	43.002,00
Trasferte dipendenti	44.570,92	8.039,79	4.277,44	7.609,11	3.874,58	2.690,00	1.798,97
Formazione	98.576,82			28.645,20		9.019,18	2.386,00

Criteria di aggregazione tra gli enti

Studi – incarichi di consulenza

A seguito del conferimento della maggior parte dei servizi dai Comuni all'Unione, il limite di spesa per studi e incarichi di consulenza viene trasferito dai Comuni all'Unione. Con la sola eccezione di Faenza.

Inoltre è da evidenziare come, con delibera n. 3 del 21/02/2017, la Giunta dell'Unione, considerato che:

- prevede di affidare incarichi nel 2017, come da lista riportata nell'allegato 12 "Elenco degli incarichi di collaborazione da assegnare nell'anno 2017" del DUP 2017;
 - gli incarichi di consulenza rientrano tra quelli sottoposti a limite di spesa ai sensi del D.L. 31 maggio 2010, n. 78 e successive modifiche ed integrazioni;
 - il limite di spesa è calcolato prendendo come riferimento la spesa storica 2009;
 - l'Unione non ha un limite di spesa perché non ha sostenuto nell'anno 2009 alcuna spesa su cui poter calcolare la riduzione dell'80% imposta dalla norma;
 - la Sezione regionale di controllo per la Lombardia con la deliberazione 29 aprile 2011, n. 227 ha ritenuto che gli enti locali che non hanno conferito incarichi nell'anno 2009 possono affidarne negli esercizi successivi, previa rigorosa motivazione circa l'effettiva esigenza, e nei limiti in cui la spesa sia strettamente necessaria;
 - tale spesa diventerà a propria volta il parametro finanziario per gli anni successivi;
- ha ritenuto di versare nella fattispecie interpretata e risolta dalla sezione lombarda della Corte dei Conti, non avendo l'Unione della Romagna Faentina una base storica della spesa sostenuta nell'anno 2009 per studi ed incarichi di consulenza a cui poter far riferimento, e pertanto poter determinare la spesa annua necessaria a tale titolo per l'anno 2017 per studi ed incarichi esterni di consulenza quale parametro finanziario per gli anni successivi.

Dunque la base di calcolo per la riduzione dell'80% per l'Unione è data dalla somma degli incarichi affidati nel 2017 dall'Unione (€ 11.220,00) e i limiti di spesa trasferiti da tutti i Comuni tranne Faenza (€ 23.102,38)

Convegni e spese di pubblicità

A seguito del conferimento della maggior parte dei servizi dai Comuni all'Unione, il limite di spesa per convegni e spese di pubblicità viene trasferito dai Comuni all'Unione. Con la sola eccezione di Faenza.

Spese di rappresentanza, relazioni pubbliche e mostre

Il limite di spesa per spese di rappresentanza, relazioni pubbliche e mostre passa per il 20% dai Comuni all'Unione. Con la sola eccezione del Comune di Faenza, per il quale passa per il 30% all'Unione.

Organi di revisione, al netto di Iva e spese di trasferta

Il limite di spesa per organi di revisione rimane presso i singoli enti.

Spese di autovetture in dotazione

A seguito del completo trasferimento dell'uso delle autovetture dai Comuni all'Unione in virtù dell'accordo rep. n. 399 del 21/03/2017, tutti i limiti di spesa vengono trasferiti dai Comuni all'Unione.

Trasferte dipendenti

A seguito del trasferimento di tutto il personale dai Comuni (eccetto quota parte di Faenza) all'Unione, tutti i limiti di spesa vengono trasferiti all'Unione. Con la sola eccezione del Comune di Faenza, per il quale passa per il 75% all'Unione.

Formazione

A seguito del trasferimento della funzione di formazione del personale all'Unione, tutti i limiti di spesa vengono trasferiti dai Comuni all'Unione.

Percentuali di riduzione della spesa da applicare per il 2017

TIPOLOGIA DI SPESA	RIDUZIONE %
Studi - incarichi di consulenza	80%
Convegni e spese di pubblicità	80%
Spese di rappresentanza, relazioni pubbliche e mostre	80%
Organi di revisione	10%
Spese di autovetture in dotazione	20%
Trasferte dipendenti	50%
Formazione	50%

Applicando le percentuali di riduzione alle spese storiche aggregate, si ottengono i seguenti limiti di spesa per il 2017:

TIPOLOGIA DI SPESA	LIMITE DI SPESA 2017 Faenza	LIMITE DI SPESA 2017 Unione	LIMITE DI SPESA 2017 Brisighella	LIMITE DI SPESA 2017 Casola Valsenio	LIMITE DI SPESA 2017 Riolo Terme	LIMITE DI SPESA 2017 Castel Bolognese	LIMITE DI SPESA 2017 Solarolo
Studi - incarichi di consulenza	10.548,00	6.864,48					
Convegni e spese di pubblicità	54.111,45	9.046,06					
Spese di rappresentanza, relazioni pubbliche e mostre	7.540,84	5.401,19	1.818,00	1.404,51	1.090,05	3.076,23	1.288,80
Organi di revisione	33.187,52	3.489,30	5.310,00	3.487,00	5.400,00	4.459,03	5.220,00
Spese di autovetture in dotazione		121.118,89					
Trasferte dipendenti	5.571,37	30.859,04					
Formazione		69.313,60					
	110.959,17	246.092,55	7.128,00	4.891,51	6.490,05	7.535,26	6.508,80

Limite di spesa di cui all'art. 5 del D.L. 95/2012

A seguito del completo trasferimento dell'uso delle autovetture dai Comuni all'Unione in virtù dell'accordo rep. n. 399 del 21/03/2017, tutti i limiti di spesa vengono trasferiti dai Comuni all'Unione:

TIPOLOGIA DI SPESA	SPESA 2011 Faenza	SPESA 2011 Unione	SPESA 2011 Brisighella	SPESA 2011 Casola Valsenio	SPESA 2011 Riolo Terme	SPESA 2011 Castel Bolognese	SPESA 2011 Solarolo	RIDUZIONE %	LIMITE DI SPESA 2017 Unione
Spese di autovetture in dotazione	71.141,52	1.477,47	14.072,45	1.710,26	14.565,38	5.736,05	1.150,00	70%	32.955,94

3. Obiettivi strategici di mandato

torna all'[Indice generale](#)

tutti gli enti

Gli obiettivi strategici di mandato sono raccolti nell'Allegato "obiettivi strategici di mandato e triennali". Gli obiettivi ed i relativi indicatori sono liberamente definibili dall'ente e sottoposti a validazione da parte dell'Organismo Indipendente di Valutazione.

Per un approfondimento sul procedimento utilizzato ai fini della loro definizione si rinvia al successivo paragrafo 10 del presente documento.

4. Strumenti di rendicontazione

torna all'[Indice generale](#)

tutti gli enti

Il rendiconto della gestione finanziaria, previsto dall'art. 227 dal D. Lgs. 267/2000, è il principale strumento di rendicontazione previsto dalla legge. Da approvarsi obbligatoriamente entro il 30 aprile dell'anno successivo a quello di riferimento, misura ciò che si è fatto nel corso dell'anno sia in termini di grandezze quantitative monetarie sia di tipo qualitativo, andando a descrivere se e come i piani e i programmi triennali sono stati realizzati.

La relazione sulla performance, prevista dal D. Lgs. 150/2009, rendiconta sia gli obiettivi strategici di mandato contenuti nel DUP, sia gli obiettivi triennali allegati al rendiconto della gestione finanziaria, sia gli obiettivi annuali espressi dal Piano esecutivo di gestione.

Sezione Operativa (2018-2020)

5. Analisi delle condizioni operative dell'ente:

5.1. Le risorse umane, strumentali e finanziarie

torna all'[Indice generale](#)

Risorse Umane

L'attribuzione del personale ai centri di costo è definita nel Piano Esecutivo di Gestione, da approvarsi nei termini di legge, ovvero entro 20 giorni dall'approvazione del Bilancio di previsione. Il personale attualmente impiegato nei Comuni è pertanto definito nei PEG 2017, cui si fa rinvio:

Unione della Romagna Faentina: <http://bit.ly/2u61gbm> ↗

Comune di Brisighella: <http://bit.ly/2vlp1uz> ↗

Comune di Casola Valsenio: <http://bit.ly/2uz7VeJ> ↗

Comune di Castel Bolognese: <http://bit.ly/2u6bKY9> ↗

Comune di Faenza: <http://bit.ly/2tmmN0C> ↗

Comune di Riolo Terme: <http://bit.ly/2uvzsxN> ↗

Comune di Solarolo: <http://bit.ly/2vekHx0> ↗

Risorse strumentali

L'attribuzione delle risorse strumentali ai centri di costo è definita negli inventari degli enti, cui si fa rinvio.

Risorse finanziarie

Per quanto riguarda le risorse finanziarie, in attesa dell'approvazione degli schemi di bilancio 2018/2020, si fa rinvio alle annualità 2018 e 2019 dei bilanci di previsione 2017/2019, parte entrata.

[Allegato al paragrafo 5.1. Le risorse finanziarie](#) ■

5.2. I bisogni per ciascun programma all'interno delle missioni

torna all'[Indice generale](#)

Per quanto riguarda i bisogni di spesa per ogni missione di bilancio, in attesa dell'approvazione degli schemi di bilancio 2018/2020, si fa rinvio alle annualità 2018 e 2019 dei bilanci di previsione 2017/2019, parte spesa.

[Allegato al paragrafo 5.2. I bisogni per ciascun programma all'interno delle missioni](#) ■

5.3. Gli orientamenti circa il raggiungimento del pareggio di bilancio

torna all'[Indice generale](#)

tutti gli enti

Si rinvia a quanto indicato nel paragrafo 2.4.

5.4. Le Fonti di finanziamento

torna all'[Indice generale](#)

Per quanto riguarda le risorse finanziarie, in attesa dell'approvazione degli schemi di bilancio 2018/2020, si fa rinvio alle annualità 2018 e 2019 dei bilanci di previsione 2017/2019, parte entrata.

[Allegato al paragrafo 5.4. Le fonti di finanziamento](#) ■

5.5. Gli indirizzi in materia di tributi e tariffe dei servizi

torna all'[Indice generale](#)

tutti gli enti

In merito si fa rinvio a quanto precedentemente scritto al paragrafo 2.2.c.

5.6. La valutazione e gli indirizzi sul ricorso all'indebitamento

torna all'[Indice generale](#)

tutti gli enti

Per quanto riguarda l'andamento dell'indebitamento si fa rinvio alla tabella di cui al paragrafo

1.3.3. Confronto con parametri considerati nella Decisione di Economia e Finanza (DEF), e alle considerazioni di cui al paragrafo 2.2.h. L'indebitamento.

5.7. L'analisi degli impegni pluriennali di spesa già assunti

torna all'[Indice generale](#)

Allegato al paragrafo 5.7. L'analisi degli impegni pluriennali di spesa già assunti ■

5.8. La descrizione e l'analisi della situazione economico – finanziaria del gruppo amministrazione

torna all'[Indice generale](#)

Allegato al paragrafo 5.8. La descrizione e l'analisi della situazione economico – finanziaria del gruppo amministrazione ■

6. Obiettivi strategici di mandato e triennali e obiettivi operativi annuali

torna all'[Indice generale](#)

tutti gli enti

Gli obiettivi strategici di mandato e triennali sono raccolti nell'[Allegato obiettivi strategici di mandato](#).

Gli obiettivi operativi annuali per il 2018 verranno definiti, con una prima formulazione, in occasione dell'approvazione della nota di aggiornamento del DUP 2018, entro il 15 novembre. In via definitiva vengono approvati dalla Giunta Comunale con l'approvazione del Piano Esecutivo di Gestione (il cui termine è 20 giorni dopo l'approvazione del bilancio di previsione).

Programmazione di settore

7. Programma triennale delle opere pubbliche 2018-2020

torna all'[Indice generale](#)



I Programmi triennali delle opere pubbliche 2018/2020 verranno predisposti entro i termini di legge in materia (15 ottobre) e verranno pertanto inseriti nella nota di aggiornamento del DUP 2018. In questa sede si fa rinvio ai Piani 2017/2019.

Unione della Romagna Faentina: <http://bit.ly/2tmlkHp>

Comune di Brisighella: <http://bit.ly/2uFb2lp>

Comune di Casola Valsenio: <http://bit.ly/2uvmi3Q>

Comune di Castel Bolognese: <http://bit.ly/2tbWPzi>

Comune di Faenza: <http://bit.ly/2uLxFW7>

Comune di Riolo Terme: <http://bit.ly/2uFcqnN>

Comune di Solarolo: <http://bit.ly/2tCbxsD>

8. Pianodelle alienazioni e valorizzazioni patrimoniali 2018-2020

torna all'[Indice generale](#)



I Piani 2018/2020 delle alienazioni e valorizzazioni immobiliari di cui all'art. 58 del D.L. 112/2008, convertito in Legge 133/2008, verranno predisposti in occasione della nota di aggiornamento del DUP 2018. In questa sede si fa rinvio ai Piani 2017/2019, ove approvati ed aggiornati.

Unione della Romagna Faentina: nel Dup 2017 è stato indicato che l'Unione non è proprietaria di beni immobili con le caratteristiche utili ai fini dell'inserimento nel Piano .

Comune di Brisighella: <http://bit.ly/2vlp1uz>

Comune di Casola Valsenio: <http://bit.ly/2uyNnD3>

Comune di Castel Bolognese: <http://bit.ly/2u6bKY9>

Comune di Faenza: <http://bit.ly/2vy2QRb>

Comune di Riolo Terme: <http://bit.ly/2uvzsxN>

Comune di Solarolo: nel bilancio 2017 è stato dichiarato che “non sussistono immobili di proprietà del Comune di Solarolo non strumentali all’esercizio delle proprie funzioni istituzionali, suscettibili di valorizzazione ovvero di dismissione ai sensi dell’art. 58 del D.L. 112/2008”.

9. Piano 2018-2020 sul contenimento e riduzione dei costi di funzionamento dell'Unione della Romagna Faentina, ex art. 2 commi 594 e seguenti L. 244/2007

torna all'[Indice generale](#)

tutti gli enti

La Legge 244/2007 dispone che gli enti predispongano piani triennali di contenimento e riduzione dei costi di funzionamento. I piani devono definire misure finalizzate alla razionalizzazione dell'utilizzo:

- a) delle dotazioni strumentali, anche informatiche, che corredano le stazioni di lavoro nell'automazione d'ufficio;
- b) delle autovetture di servizio, attraverso il ricorso, previa verifica di fattibilità, a mezzi alternativi di trasporto, anche cumulativo;
- c) dei beni immobili ad uso abitativo o di servizio, con esclusione dei beni infrastrutturali.

Nei piani sono altresì indicate le misure dirette a circoscrivere l'assegnazione di apparecchiature di telefonia mobile ai soli casi in cui il personale debba assicurare, per esigenze di servizio, pronta e costante reperibilità e limitatamente al periodo necessario allo svolgimento delle particolari attività che ne richiedono l'uso, individuando, nel rispetto della normativa sulla tutela della riservatezza dei dati personali, forme di verifica, anche a campione, circa il corretto utilizzo delle relative utenze.

Dotazioni informatiche

Il servizio informatica, e le relative dotazioni strumentali, è stato trasferito dagli enti aderenti all'Unione. Visto il contenimento delle spese in investimenti informatici negli ultimi anni e le azioni fatte in passato nei precedenti piani triennali di razionalizzazione dal Comune di Faenza, è difficile ipotizzare risparmi per l'immediato futuro.

Tuttavia in logica di riduzione dei costi in senso lato occorre tenere in considerazione due importanti elementi:

- il "Piano triennale per l'informatica nella pubblica amministrazione" previsto dalle disposizioni di cui all'art.1, comma 513 e seguenti della legge 28 dicembre 2015, n.208 (Legge di stabilità 2016) che dovrà essere emanato da AgID entro l'anno di riferimento. Il piano detterà le regole di riduzione della spesa che gli enti dovranno seguire in materia ICT.
- ogni studio di fattibilità che approva la giunta prima dell'adozione dei programmi contiene il piano economico in relazione ai costi cessanti ed emergenti nel triennio seguente (almeno), in alcuni casi il piano è quinquennale.

Autovetture di servizio

Occorre osservare che le misure finalizzate alla razionalizzazione dell'utilizzo delle autovetture di servizio sono assorbite e ricomprese nelle azioni poste in essere per il rispetto dei limiti e divieti di spesa imposti dalle recenti normative di revisione della spesa pubblica (tra le quali D. L. 78/2010, D. L. 95/2012, D. L. 101/2013 e D. L. 66/2014. Si richiama qui quanto indicato al paragrafo 2.4.

Beni immobili

Per quanto riguarda i beni immobili, la misura di razionalizzazione coincide con l'approvazione, l'aggiornamento e l'attuazione del Piano delle alienazioni e valorizzazioni patrimoniali di cui al paragrafo precedente.

Telefonia mobile

Le misure dirette a circoscrivere l'assegnazione di apparecchiature di telefonia mobile ai soli casi in cui il personale debba assicurare pronta e costante reperibilità sono contenute nel regolamento sull'utilizzo dei servizi di telefonia del Comune di Faenza, aggiornato con delibera n. 37 del 03/03/2015 cui si fa rinvio.

Eventuali azioni di dettaglio delle misure di razionalizzazione appena descritte potranno essere individuate da obiettivi annuali redatti in occasione dei Piani Esecutivi di Gestione 2018.

10. Il processo seguito e le azioni di miglioramento del ciclo di gestione delle performance

tutti gli enti

10.1. Fasi, documenti, soggetti e tempi del processo di redazione del Documento Unico di Programmazione e Piano della Performance

torna all'[Indice generale](#)

La procedura di definizione del DUP (e dei documenti connessi a monte – linee programmatiche – e a valle – PEG e Piano della Performance) può essere descritta come segue.

N.	Fase	Documento	Soggetti competenti a deliberare	Tempi	Procedimento
1	Definizione degli obiettivi finali previsti dal programma amministrativo di mandato, e dei relativi programmi di specifica	Linee Programmatiche di Mandato	Consigli	All'inizio del mandato, con aggiornamento annuale	Entro il termine fissato dallo Statuto il Sindaco, sentita la Giunta, presenta al Consiglio le linee programmatiche. Il Consiglio partecipa anche all'adeguamento e alla verifica periodica dell'attuazione delle linee. L'Unione, quale ente strumentale, non dispone di linee programmatiche di mandato.
2	Articolazione degli obiettivi finali e dei programmi in obiettivi di mandato e triennali, tramite il collegamento a cascata dei relativi obiettivi e indicatori, e tramite l'attribuzione ai programmi delle risorse economiche destinate per la realizzazione	Schema di DUP	Giunte	Entro il 31/7 dell'anno antecedente e a quello di riferimento	Le Giunte degli enti dell'Unione, riunite in seduta collegiale: a) definiscono gli obiettivi strategici (obiettivi di mandato e obiettivi triennali), comuni a tutti gli enti; b) formulano altresì gli indicatori strategici connessi agli obiettivi, ed i relativi target, dati dalla somma dei target dei singoli Comuni; c) individuano il dirigente responsabile per ogni indicatore. I punti a), b) e c) vengono trasmessi alla

N.	Fase	Documento	Soggetti competenti a deliberare	Tempi	Procedimento
					Conferenza dei Dirigenti e all'OIV, per una verifica tecnica degli indicatori ed un parere di adeguatezza del livello atteso dei target. A seguito della verifica e pareri, le Giunte approvano lo schema di DUP, da presentare ai rispettivi Consigli.
3	Eventuale nota di aggiornamento degli obiettivi di mandato, triennali e annuali	Nota di aggiornamento del DUP	Giunte	Entro il 15/11 dell'anno antecedente e a quello di riferimento	Le Giunte, anche alla luce dello schema di bilancio di previsione, provvedono all'eventuale aggiornamento degli obiettivi e indicatori strategici di cui alla fase 2. I dirigenti responsabili degli obiettivi strategici formulano proposte di obiettivi e indicatori operativi annuali, esecutivi di quelli strategici. Le proposte vengono inviate alle Giunte le quali, a seguito di eventuali modifiche o integrazioni, deliberano la Nota di aggiornamento del DUP, da presentare ai rispettivi Consigli.
4	Approvazione degli obiettivi definitivi di mandato, triennali e annuali	DUP definitivo	Giunte e Consigli	Entro il 31/12 dell'anno antecedente e a quello di riferimento	Le Giunte, a seguito di eventuali emendamenti presentati dai consiglieri, provvedono all'eventuale aggiornamento degli obiettivi e indicatori strategici e operativi di cui alle fasi 2 e 3. I Consigli approvano gli obiettivi definitivi di mandato, triennali e annuali del DUP, contestualmente al bilancio di previsione.
5	Approvazione del PEG e Piano della Performance	PEG e PP	Giunta dei Comuni e dell'Unione	Entro 20 giorni dall'approvazione del bilancio di previsione	Le Giunte deliberando attribuiscono ai Dirigenti gli obiettivi, le risorse finanziarie, umane e strumentali.

La procedura descritta, adottata per la formulazione del DUP 2018, potrà subire modifiche a seguito dell'emanazione del D. Lgs. N. 74/2017 "Modifiche al decreto legislativo 27 ottobre 2009, n.150, in attuazione dell'articolo 17, comma 1, lettera r), della legge n. 124 del 2015". Questi i punti salienti del provvedimento, che persegue l'obiettivo generale di ottimizzare la produttività del lavoro pubblico e di garantire l'efficienza e la trasparenza delle pubbliche amministrazioni:

- premialità: Il rispetto delle norme in tema di valutazione sarà condizione necessaria per l'erogazione di premi e per il riconoscimento delle progressioni economiche, per l'attribuzione di incarichi di responsabilità al personale ed il conferimento degli incarichi dirigenziali. La valutazione negativa delle performance rileverà ai fini dell'accertamento della responsabilità dirigenziale, oltre che a fini disciplinari;
- misurazione della performance: ogni singola amministrazione dovrà valutare la performance con riferimento all'amministrazione nella globalità, alle unità organizzative o

aree di responsabilità in cui si suddivide, nonché ai singoli dipendenti o team.

- obiettivi generali: fermi restando gli obiettivi specifici di ogni amministrazione, si introduce la categoria degli obiettivi generali, che individuano le priorità, in termini di attività, delle pubbliche amministrazioni.
- OIV: gli Organismi indipendenti di valutazione, interamente rinnovati nella struttura (tre membri), nella durata (un triennio), nell'investitura (procedura selettiva ad evidenza pubblica da un elenco), nelle funzioni e nella dotazione di strumenti, saranno chiamati a riscontrare l'andamento delle performance rispetto agli obiettivi pianificati nell'intervallo temporale di riferimento, segnalando eventuali interventi correttivi.
- cittadini: riconosciuto un ruolo attivo dei destinatari dell'azione pubblica nella valutazione della performance organizzativa.
- dirigenti: nell'accertamento della performance individuale del dirigente è assegnata priorità agli esiti della performance dell'ambito organizzativo di cui hanno la gestione. L'eventuale rilevazione di una performance negativa spiegherà rilevanza ai fini della responsabilità dirigenziale e, limitatamente ad alcune fattispecie, per gli illeciti deontologici.
- sanzioni: previste per la mancata adozione del Piano della performance.
- Remunerazione della performance: i meccanismi per la distribuzione delle risorse destinate a remunerare la performance vengono affidati al contratto collettivo nazionale, che stabilirà la quota delle risorse destinate a premiare la performance organizzativa, cioè quella degli uffici, in termini di servizi resi, unitamente a quella individuale, nonché le relative regole.

Gli enti hanno tempo 6 mesi dall'entrata in vigore del Decreto per l'adeguamento a queste importanti modifiche del sistema di misurazione e valutazione della performance.

10.2. Coerenza con la programmazione economico-finanziaria e di bilancio

torna all'[Indice generale](#)

Con riferimento alla coerenza tra il Piano della Performance e la programmazione economica-finanziaria e di bilancio dell'Unione, occorre osservare in prima istanza come la coerenza di dettaglio sia garantita dal collegamento, presente nel software di contabilità dell'ente, tra i programmi ministeriali ed i centri di costo. Il centro di costo poi è associato agli obiettivi annuali, perciò gli obiettivi annuali (ed i relativi obiettivi triennali e di mandato) risultano così collegati ai programmi e alle missioni ministeriali.

Per ulteriori informazioni si veda il paragrafo seguente.

10.3. Azioni per l'aggiornamento ed il miglioramento del Ciclo di gestione delle performance

torna all'[Indice generale](#)

L'Organismo Indipendente di Valutazione (OIV), che dal 2016 presta servizio per l'Unione della Romagna Faentina e tutti i comuni aderenti, ha proposto per l'anno 2018 di effettuare un profondo cambiamento nella definizione degli obiettivi di performance, nell'ottica di una maggiore semplificazione e migliore comunicabilità della performance ai cittadini.

La semplificazione consiste principalmente nella riduzione del numero degli obiettivi. Nel 2017 si contavano 34 obiettivi di mandato, 162 obiettivi triennali, 220 obiettivi annuali. Per il 2018 l'OIV ha

proposto di abbassare a 10 il numero degli obiettivi di mandato, da cui ricavare al massimo circa 100 obiettivi annuali.

L'analisi di contesto, con i relativi punti di forza e debolezza, dell'attuale sistema di gestione della performance è la seguente:

Analisi del contesto	Punti di forza	Punti di debolezza
Numerosità degli obiettivi e indicatori	A partire dal Piano della Performance 2015/2017 è stata impostata una azione di riduzione della numerosità. Una delle principali azioni previste è stata la riduzione a 1 del numero di indicatori per ogni obiettivo. Si prevede per il 2018 una ulteriore riduzione della numerosità, come scritto poco sopra.	
Collegamento a cascata tra obiettivi		In fase di predisposizione della nota di aggiornamento del DUP 2018, quando saranno formulati gli obiettivi annuali, dovrà essere garantita la loro riconducibilità in maniera univoca e chiara agli obiettivi sovrastanti, cosa che negli esercizi scorsi non sempre è avvenuta.
Presenza di indicatori di impatto	Dal 2016 la presenza di indicatori di impatto (outcome), ovvero che misurano l'impatto dell'attività dell'Ente sui cittadini, è aumentata notevolmente.	Oltre che in quantità, gli indicatori di impatto devono avere carattere di stabilità nel tempo. Occorrerà pertanto monitorare nei prossimi anni tale requisito.
Variazioni in corso d'anno degli obiettivi e indicatori e relativa tracciabilità	La tracciabilità è garantita dall'applicativo: sono stati inseriti nel dispositivo del database, sia nella sezione degli obiettivi sia in quella degli indicatori, opportuni campi che tengono tracciate le evoluzioni.	Le variazioni degli obiettivi e indicatori nel corso dell'esercizio, si sono concentrate negli ultimi anni soprattutto negli ultimi mesi tramite variazioni di PEG. Occorre tenere sotto controllo tale tendenza: la modifica/cancellazione degli indicatori misuratori degli obiettivi a ridosso della fine dell'esercizio finanziario potrebbe inficiare la significatività del sistema di valutazione delle prestazioni, specie quelle dirigenziali.
Qualità degli obiettivi	La qualità degli obiettivi nel 2016, pur non essendo oggetto di validazione da parte dell'OIV, potrà essere migliorata a seguito della riduzione del numero degli obiettivi medesimi. La riduzione del numero può consentire una maggiore focalizzazione sul contenuto degli obiettivi e sul livello sfidante degli indicatori scelti.	Occorrerà nei prossimi anni stabilizzare il processo di redazioni congiunta tra Giunta e Dirigenti degli obiettivi.
Qualità degli indicatori	E' ormai stabile un sistema di validazione a preventivo e di audit a consuntivo degli indicatori da parte dell'OIV.	A consuntivo sono state raggiunte negli ultimi anni performance pari o prossime al 100% per la quasi totalità degli obiettivi e

Analisi del contesto	Punti di forza	Punti di debolezza
	E' emerso un significativo miglioramento della qualità e della costruzione degli indicatori.	indicatori: tale situazione evidenzia la definizione a preventivo di livelli attesi non sfidanti. E' necessario fin dal 2018 concentrare il lavoro sulla definizione degli indicatori e la negoziazione dei target.
Benchmarking	Si sta procedendo all'utilizzo, in via sperimentale già dal 2017, di indicatori di benchmarking.	
Qualità	Si sta procedendo all'utilizzo, in via sperimentale già dal 2017, di indicatori di qualità	
Coinvolgimento degli stakeholder		Il coinvolgimento degli stakeholder, troppo discontinuo negli ultimi anni, deve essere reso continuativo e sistematico, sia in fase di previsione, sia in fase di rendicontazione. Tale coinvolgimento peraltro è previsto dalla nuova disciplina del D. Lgs. 74/2017 sopra citato.
Coinvolgimento del personale non dirigente dell'ente nella formulazione degli obiettivi		Rimane scarso, perlomeno da un punto di vista formale e di sistema, il coinvolgimento del personale non dirigente nella formulazione di obiettivi e indicatori.
Contributo del gruppo pubblico comunale	Il contributo operativo degli organismi facenti parte del gruppo amministrazione pubblica è stato inserito, quale funzionalità richiesta dall'armonizzazione contabile, con tempestività e flessibilità nel sistema della performance.	Data la novità dell'elemento e la complessità del tema, si tratta di un aspetto su cui mantenere alta l'attenzione nei prossimi tempi, al fine di migliorarne la gestione e rappresentazione.

11. Prospetto riepilogativo dei servizi rilevanti ai fini dell'applicazione dell'IVA

torna all'[Indice generale](#)



Il prospetto per l'anno 2018 sarà prodotto in occasione della nota di aggiornamento del Dup, anche in relazione al progressivo e completo conferimento all'Unione dei servizi ed attività da parte dei Comuni. Si fa rinvio in questa sede ai prospetti del Dup 2017, ove presenti.

Unione della Romagna Faentina: <http://bit.ly/2vykWSS> ↗

Comune di Brisighella: prospetto 2017 non approvato. Si rinvia alla nota di aggiornamento del DUP 2018

Comune di Casola Valsenio: prospetto 2017 non approvato. Si rinvia alla nota di aggiornamento del DUP 2018

Comune di Castel Bolognese: prospetto 2017 non approvato. Si rinvia alla nota di aggiornamento del DUP 2018

Comune di Faenza: <http://bit.ly/2vy2QRb> ↗

Comune di Riolo Terme: prospetto 2017 non approvato. Si rinvia alla nota di aggiornamento del DUP 2018

Comune di Solarolo: prospetto 2017 non approvato. Si rinvia alla nota di aggiornamento del DUP 2018

12. Elenco incarichi di collaborazione da assegnare nell'anno 2018

torna all'[Indice generale](#)



Ai sensi dell'art. 46 commi 2 e 3 della Legge n. 133/2008 il limite massimo per la spesa annua per incarichi di collaborazione è fissato nel bilancio preventivo. Gli enti locali possono stipulare contratti di collaborazione solo con riferimento alle attività istituzionali stabilite dalla legge o alle attività previste nella programmazione apposita approvata dal Consiglio.

In ogni caso il limite di spesa massimo deve essere inferiore, ai sensi della Legge n. 89/2014, all'1,1% della spesa di personale.

La programmazione apposita per l'anno 2018 degli incarichi da assegnare, ed il conseguente limite massimo di spesa, sarà definite in occasione della nota di aggiornamento del Dup, anche in relazione al progressivo e completo conferimento all'Unione dei servizi ed attività da parte dei Comuni. Si fa rinvio in questa sede ai prospetti del Dup 2017, o alle singole delibere di approvazione dell'elenco annuale incarichi, ove presenti.

Unione della Romagna Faentina: <http://bit.ly/2vykWSS> ↗

Comune di Brisighella: <http://bit.ly/2vlp1uz> ↗

Comune di Casola Valsenio: <http://bit.ly/2uyNnD3> ↗

Comune di Castel Bolognese: <http://bit.ly/2u6bKY9> ↗

Comune di Faenza: <http://bit.ly/2vy2QRb> ↗

Comune di Riolo Terme: <http://bit.ly/2ubcpWz> ↗

Comune di Solarolo: <http://bit.ly/2vekHx0> ↗

13. Programmazione del fabbisogno di personale, triennale e annuale

torna all'[Indice generale](#)



Il prospetto per l'anno 2018 sarà prodotto in occasione della nota di aggiornamento del Dup, anche in relazione al progressivo e completo conferimento all'Unione dei servizi ed attività da parte dei Comuni. Si fa rinvio in questa sede al prospetto allegato al Dup 2017.

Link al Dup 2017: <http://bit.ly/2vykWSS>.

14. Programma biennale degli acquisti di beni e servizi

torna all'[Indice generale](#)

tutti gli enti

La legge di stabilità 208/2016 prima e il D.L. 50/2016 poi, hanno introdotto e disciplinato l'obbligo di adozione del programma biennale degli acquisti di beni e servizi. Esso, a norma dell'art. 21 del D.L. 50/2016, deve contenere gli acquisti di beni e di servizi di importo unitario stimato pari o superiore a 40.000 euro.

Nell'ambito del programma, le amministrazioni aggiudicatrici dovranno individuare i bisogni che possono essere soddisfatti con capitali privati.

La normativa prevede che le amministrazioni pubbliche comunichino, entro il mese di ottobre, l'elenco delle acquisizioni di forniture e servizi d'importo superiore a 1 milione di euro che prevedono di inserire nella programmazione biennale al Tavolo tecnico dei soggetti di cui all'articolo 9, comma 2, del decreto legge 24 aprile 2014, n. 66, convertito, con modificazioni, dalla legge 23 giugno 2014, n. 89, che li utilizza ai fini dello svolgimento dei compiti e delle attività ad esso attribuiti. Per le acquisizioni di beni e servizi informatici e di connettività le amministrazioni aggiudicatrici devono tener conto di quanto previsto dall'articolo 1, comma 513, della legge 28 dicembre 2015, n. 208.

Previsti anche obblighi di pubblicità: *“il programma biennale degli acquisti di beni e servizi e il programma triennale dei lavori pubblici, nonché i relativi aggiornamenti annuali sono pubblicati sul profilo del committente, sul sito informatico del Ministero delle infrastrutture e dei trasporti e dell'Osservatorio di cui all'articolo 213, anche tramite i sistemi informatizzati delle regioni e delle provincie autonome di cui all'articolo 29, comma 4. “*

La normativa infine così recita:

“Con decreto del Ministro delle infrastrutture e dei trasporti, di concerto con il Ministro dell'economia e delle finanze, da adottare entro novanta giorni dalla data di entrata in vigore del presente decreto, previo parere del CIPE, sentita la Conferenza unificata sono definiti:

- a) le modalità di aggiornamento dei programmi e dei relativi elenchi annuali;*
- b) i criteri per la definizione degli ordini di priorità, per l'eventuale suddivisione in lotti funzionali, nonché per il riconoscimento delle condizioni che consentano di modificare la programmazione e di realizzare un intervento o procedere a un acquisto non previsto nell'elenco annuale;*
- c) i criteri e le modalità per favorire il completamento delle opere incompiute;*
- d) i criteri per l'inclusione dei lavori nel programma e il livello di progettazione minimo richiesto per tipologia e classe di importo;*
- e) gli schemi tipo e le informazioni minime che essi devono contenere, individuandole anche in coerenza con gli standard degli obblighi informativi e di pubblicità relativi ai contratti;*
- f) le modalità di raccordo con la pianificazione dell'attività dei soggetti aggregatori e delle centrali di committenza ai quali le stazioni appaltanti delegano la procedura di affidamento.”*

Nelle more dell'adozione del suddetto decreto attuativo la legge di bilancio 2017, al comma 424 (Programma biennale degli acquisti di beni e servizi), dispone l'applicazione dell'approvazione del

programma biennale degli acquisti di beni e servizi a decorrere dal bilancio di previsione per l'esercizio finanziario 2018, in deroga a quanto previsto dall'attuale normativa sugli allegati al bilancio degli enti locali

Si rinvia alla Nota di aggiornamento del DUP 2018 l'adozione del Programma biennale dei servizi e delle forniture.

Allegati

Allegato obiettivi strategici di mandato

torna all'[Indice generale](#)

tutti gli enti

Nella tabella che segue viene riportata la lista dei 10 obiettivi di mandato per il quinquennio 2018/2022. Tali obiettivi sono stati comuni a tutti gli enti dell'Unione, rappresentando le macro aree strategiche di intervento delle amministrazioni.

1	Garantire ai cittadini la sicurezza urbana, promuovendo una mobilità sicura e sostenibile
2	Favorire lo sviluppo economico e l'occupazione locali
3	Sostenere, tutelare ed educare i cittadini in materia di assistenza sociale locale e di presidio dei servizi sanitari locali
4	Sostenere le scuole e l'istruzione per una crescita culturale del territorio.
5	Tutelare e valorizzare i beni e le attività culturali e sportive
6	Incrementare le presenze turistiche, grazie alle eccellenze del territorio
7	Sviluppare e promuovere azioni di sostenibilità e di miglioramento in materia di ambiente
8	Qualificare e tutelare il territorio urbano e dintorni anche attraverso le infrastrutture pubbliche
9	Promuovere l'inclusione sociale, la partecipazione, il volontariato
10	Qualificare i servizi ai cittadini e sviluppare tramite l'Unione un'organizzazione efficiente e orientata al risultato

Allegato finanziario e patrimoniale del Comune di Castel Bolognese

torna all'[Indice generale](#)

Allegato al paragrafo 2.2.b: I programmi ed i progetti di investimento in corso di esecuzione e non ancora conclusi o da saldare

torna al paragrafo [2.2.b i programmi ed i progetti di investimento in corso di esecuzione e non ancora conclusi o da saldare](#)

ANNO	OGGETTO	RESIDUO
2015	LAVORI MESSA IN SICUREZZA SCUOLA MATERNA (CAP 27993)	€ 9.628,31
2015	LAVORI COLLEGAMENTO VIA RESISTENZA – VIA INDUSTRIA (CAP.29047)	€ 60.760,54
2015	LAVORI MESSA IN SICUREZZA E RISTRUTTURAZIONE VIABILITA' COMUNALE (CAP.29047)	€ 8.863,93
2015	LAVORI DI RECUPERO CENTRO STORICO . RIFACIMENTO PIAZZA BERNARDI (CAP.29059)	€ 109.411,12
2016	ADEGUAMENTO SISMICO SCUOLA MEDIA (CAP.27918)	€ 40.601,60

Allegato al paragrafo 2.2.f: La gestione del patrimonio

torna al paragrafo [2.2.f. La gestione del patrimonio](#)

Nell'ambito della gestione del patrimonio devono ottenere risalto le entrate derivanti dall'impiego dei diversi cespiti patrimoniali con riferimento in particolare:

- al patrimonio immobiliare inteso con riferimento ai terreni e ai fabbricati di proprietà;
- al patrimonio immobilizzato in partecipazioni societarie a vario titolo;
- al patrimonio in termini di liquidità e crediti.

Proventi dei cespiti immobiliari dell'ente (terreni e fabbricati)

Il patrimonio immobiliare (terreni + fabbricati al netto del fondo di ammortamento) al 31.12.2016 è rilevabile dal conto del patrimonio redatto ai sensi del D. Lgs. 267/2000.

Negli ultimi anni gli strumenti fondamentali per una più corretta gestione e valorizzazione del patrimonio sono stati il Piano triennale delle alienazioni e valorizzazioni patrimoniali (che costituisce specifico allegato del DUP) e l'inventario che viene aggiornato ogni anno al 31/12 per tener conto delle operazioni che hanno influenzato il patrimonio nell'anno di riferimento.

I contratti di affitto per immobili ad uso non abitativo e i terreni sono determinati in base al prezzo di mercato con adeguamento Istat anno per anno.

Utili netti di aziende speciali e partecipate, dividendi di società

Le previsioni inserite nel bilancio dell'ente a tale titolo sono riferite ai valori degli utili e delle riserve che si prevede siano distribuiti dalle società partecipate .

Interessi su anticipazioni e crediti

Gli stanziamenti previsti si riferiscono agli interessi attivi che maturano sulle somme depositate in Banca Italia.

Come noto, il D.L. 1/2012 ha sospeso, dalla data del 24 gennaio 2012 fino a dicembre 2014, il sistema di tesoreria mista e ripristinato il precedente sistema di tesoreria unica. La L.190/2014 è intervenuta prorogando il sistema di tesoreria Unica fino al 31/12/2017. Sono escluse dalle disposizioni della norma soltanto le somme provenienti da mutuo, prestito ed ogni altra forma di indebitamento non sostenute da contributo di altre amministrazioni pubbliche.

Tutto ciò contribuisce a determinare un quadro di risorse a tale titolo molto contenute.

Allegato al paragrafo 2.2.i. Gli equilibri della situazione corrente e generali del bilancio

torna al paragrafo [2.2.i. Gli equilibri della situazione corrente e generali del bilancio](#)

EQUILIBRIO ECONOMICO-FINANZIARIO		COMPETENZA 2018	COMPETENZA 2019	COMPETENZA 2020
Fondo di cassa all'inizio dell'esercizio				
A) Fondo pluriennale vincolato di entrata per spese correnti	(+)	0,00	0,00	0,00
AA) Recupero disavanzo di amministrazione esercizio precedente	(-)	0,00	0,00	0,00
B) Entrate Titoli 1.00 – 2.00 – 3.00	(+)	6.508.105,00	6.508.005,00	6.508.005,00
<i>di cui per estinzione anticipata di prestiti</i>		0,00	0,00	0,00
C) Entrate Titolo 4.02.06 – Contributi agli investimenti direttamente destinati al rimborso dei prestiti da amministrazioni pubbliche	(+)	0,00	0,00	0,00
D) Spese Titolo 1.00 - Spese correnti	(-)	6.508.105,00	6.508.005,00	6.508.005,00
<i>di cui:</i>				
- fondo pluriennale vincolato		0,00	0,00	0,00
- fondo crediti di dubbia esigibilità		351.000,00	351.000,00	351.000,00
E) Spese Titolo 2.04 – Altri trasferimenti in conto capitale	(-)	0,00	0,00	0,00
F) Spese Titolo 4.00 - Quote di capitale amm.to dei mutui e prestiti obbligazionari	(-)	0,00	0,00	0,00
<i>di cui per estinzione anticipata di prestiti</i>		0,00	0,00	0,00
<i>di cui Fondo anticipazioni di liquidità (DL 35/2013 e successive modifiche e rifinanziamenti)</i>		0,00	0,00	0,00
G) Somma finale (G=A-AA+B+C-D-E-F)		0,00	0,00	0,00
ALTRE POSTE DIFFERENZIALI, PER ECCEZIONI PREVISTE DA NORME DI LEGGE E DA PRINCIPI CONTABILI, CHE HANNO EFFETTO SULL'EQUILIBRIO EX ARTICOLO 162, COMMA 6, DEL TESTO UNICO DELLE LEGGI SULL'ORDINAMENTO DEGLI ENTI LOCALI				
H) Utilizzo risultato di amministrazione presunto per spese correnti	(+)	0,00	-	-
<i>di cui per estinzione anticipata di prestiti</i>		0,00	-	-
I) Entrate di parte capitale destinate a spese correnti in base a specifiche disposizioni di legge o dei principi contabili	(+)	0,00	0,00	0,00
<i>di cui per estinzione anticipata di prestiti</i>		0,00	0,00	0,00
L) Entrate di parte corrente destinate a spese di investimento in base a specifiche disposizioni di legge o dei principi contabili	(-)	0,00	0,00	0,00
M) Entrate da accensione di prestiti destinate a estinzione anticipata dei prestiti	(+)	0,00	0,00	0,00
EQUILIBRIO DI PARTE CORRENTE	O=G+H+I-L+M	0,00	0,00	0,00

EQUILIBRIO ECONOMICO-FINANZIARIO		COMPETENZA 2018	COMPETENZA 2019	COMPETENZA 2020
P) Utilizzo risultato di amministrazione presunto per spese di investimento	(+)	0,00	0,00	0,00
Q) Fondo pluriennale vincolato di entrata per spese in conto capitale	(+)	0,00	0,00	0,00
R) Entrate Titoli 4.00 – 5.00 – 6.00	(+)	145.000,00	80.000,00	80.000,00
C) Entrate Titolo 4.02.06 – Contributi agli investimenti direttamente destinati al rimborso dei prestiti da amministrazioni pubbliche	(-)	0,00	0,00	0,00
I) Entrate di parte capitale destinate a spese correnti in base a specifiche disposizioni di legge o dei principi contabili	(-)	0,00	0,00	0,00
S1) Entrate Titolo 5.02 per Riscossione crediti di breve termine	(-)	0,00	0,00	0,00
S2) Entrate Titolo 5.03 per Riscossione crediti di medio-lungo termine	(-)	0,00	0,00	0,00
T) Entrate Titolo 5.04 relative a Altre entrate per riduzioni di attività finanziaria	(-)	0,00	0,00	0,00
L) Entrate di parte corrente destinate a spese di investimento in base a specifiche disposizioni di legge o dei principi contabili	(+)	0,00	0,00	0,00
M) Entrate da accensione di prestiti destinate a estinzione anticipata dei prestiti	(-)	0,00	0,00	0,00
U) Spese Titolo 2.00 – Spese in conto capitale	(-)	145.000,00	80.000,00	80.000,00
<i>di cui fondo pluriennale vincolato di spesa</i>		<i>0,00</i>	<i>0,00</i>	<i>0,00</i>
V) Spese Titolo 3.01 per Acquisizioni di attività finanziarie	(-)	0,00	0,00	0,00
E) Spese Titolo 2.04 – Altri trasferimenti in conto capitale	(+)	0,00	0,00	0,00
EQUILIBRIO DI PARTE CAPITALE				
Z = P+Q+R-C-I-S1-S2-T+L-M-U-V+E		0,00	0,00	0,00

EQUILIBRIO ECONOMICO-FINANZIARIO			COMPETENZA 2018	COMPETENZA 2019	COMPETENZA 2020
S1) Entrate Titolo 5.02 per Riscossione crediti di breve termine	(+)		0,00	0,00	0,00
S2) Entrate Titolo 5.03 per Riscossione crediti di medio-lungo termine	(+)		0,00	0,00	0,00
T) Entrate Titolo 5.04 relative a Altre entrate per riduzioni di attività finanziaria	(+)		0,00	0,00	0,00
X1) Spese Titolo 3.02 per Concessioni crediti di breve termine	(-)		0,00	0,00	0,00
X2) Spese Titolo 3.03 per Concessioni crediti di medio-lungo termine	(-)		0,00	0,00	0,00
Y) Spese Titolo 3.04 per Altre spese per acquisizioni di attività finanziarie	(-)		0,00	0,00	0,00
EQUILIBRIO FINALE					
		W = O+Z+S1+S2+T-X1-X2-Y	0,00	0,00	0,00

Saldo corrente ai fini della copertura degli investimenti pluriennali :

Equilibrio di parte corrente (O)			0,00	0,00	0,00
Utilizzo risultato di amministrazione per il finanziamento di spese correnti (H)	(-)		0,00		
Equilibrio di parte corrente ai fini della copertura degli investimenti plurienn.			0,00	0,00	0,00

Allegato al paragrafo 5.1. Le risorse finanziarie

torna al paragrafo 5.1. Le risorse umane, strumentali e finanziarie

TITOLO	DENOMINAZIONE	RESIDUI PRESUNTI AL TERMINE DELL'ESERCIZIO 2016		PREVISIONI DEFINITIVE DELL'ANNO 2016	Previsioni dell'anno		
					2018	2019	2020
	Fondo Pluriennale Vincolato per Spese Correnti		Previsioni di competenza	448.380,17	0,00	0,00	0,00
	Fondo Pluriennale Vincolato per Spese in Conto Capitale		Previsioni di competenza	1.500.063,55	0,00	0,00	0,00
	Utilizzo avanzo di Amministrazione		Previsioni di competenza	146.865,00	0,00		
	- di cui avanzo utilizzato anticipatamente		Previsioni di competenza	0,00	0,00		
	- di cui Utilizzo Fondo anticipazioni di liquidita' (DL 35/2013 e successive modifiche e rifinanziamenti) - solo per le Regioni		Previsioni di competenza	0,00	0,00		
	Fondo di Cassa all'1/1/2017		Previsioni di cassa	1.703.695,74	0,00		
10000 TITOLO 1	ENTRATE CORRENTI DI NATURA TRIBUTARIA, CONTRIBUTIVA E PEREQUATIVA	1.514.061,25	previsione di competenza previsione di cassa	4.895.184,00 4.408.991,59	5.160.100,00	5.158.100,00	5.158.100,00
20000 TITOLO 2	TRASFERIMENTI CORRENTI	93.741,11	previsione di competenza previsione di cassa	365.710,00 390.580,86	250.400,00	250.400,00	250.400,00
30000 TITOLO 3	ENTRATE EXTRATRIBUTARIE	928.301,37	previsione di competenza previsione di cassa	1.837.690,00 1.930.658,92	1.097.605,00	1.099.505,00	1.099.505,00
40000 TITOLO 4	ENTRATE IN CONTO CAPITALE	319.312,84	previsione di competenza previsione di cassa	1.888.950,00 393.081,91	145.000,00	80.000,00	80.000,00
50000 TITOLO 5	ENTRATE DA RIDUZIONE DI ATTIVITA' FINANZIARIE	0,00	previsione di competenza previsione di cassa	0,00 928,80	0,00	0,00	0,00
70000 TITOLO 7	ANTICIPAZIONI DA ISTITUTO TESORIERE/CASSIERE	0,00	previsione di competenza previsione di cassa	1.727.825,00 1.727.825,00	1.768.640,00	1.768.640,00	1.768.640,00
90000 TITOLO 9	ENTRATE PER CONTO TERZI E PARTITE DI GIRO	65.586,13	previsione di competenza previsione di cassa	1.100.000,00 910.155,66	1.100.000,00	1.100.000,00	1.100.000,00

TITOLO	DENOMINAZIONE	RESIDUI PRESUNTI AL TERMINE DELL'ESERCIZIO 2016		PREVISIONI DEFINITIVE DELL'ANNO 2016	Previsioni dell'anno		
					2018	2019	2020
	TOTALE TITOLI	2.921.002,70	previsione di competenza previsione di cassa	11.815.359,00 9.762.222,74	9.521.745,00	9.456.645,00	9.456.645,00
	TOTALE GENERALE DELLE ENTRATE	2.921.002,70	previsione di competenza previsione di cassa	13.910.667,72 11.465.918,48	9.521.745,00	9.456.645,00	9.456.645,00

Allegato al paragrafo 5.2. I bisogni per ciascun programma all'interno delle missioni

torna al paragrafo 5.2. I bisogni per ciascun programma all'interno delle missioni

RIEPILOGO DELLE MISSIONI	DENOMINAZIONE	RESIDUI PRESUNTI AL TERMINE DELL'ESERCIZIO 2016		PREVISIONI DEFINITIVE DELL'ANNO 2016	Previsioni dell'anno		
					2018	2019	2020
	DISAVANZO DI AMMINISTRAZIONE			0,00	0,00	0,00	0,00
Totale MISSIONE 01	SERVIZI ISTITUZIONALI, GENERALI E DI GESTIONE	267.559,74	previsione di competenza di cui già impegnato di cui fondo pluriennale vincolato previsione di cassa	1.879.538,28 126.028,54 1.833.778,02	1.629.955,00 0,00 0,00	1.629.955,00 0,00 0,00	1.629.955,00 0,00 0,00
Totale MISSIONE 03	ORDINE PUBBLICO E SICUREZZA	253.641,65	previsione di competenza di cui già impegnato di cui fondo pluriennale vincolato previsione di cassa	930.546,90 25.096,15 856.063,95	375.870,00 0,00 0,00	375.770,00 0,00 0,00	375.770,00 0,00 0,00
Totale MISSIONE 04	ISTRUZIONE E DIRITTO ALLO STUDIO	185.331,24	previsione di competenza di cui già impegnato di cui fondo pluriennale vincolato previsione di cassa	2.646.299,46 53.326,06 950.528,77	736.220,00 0,00 0,00	736.220,00 0,00 0,00	736.220,00 0,00 0,00
Totale MISSIONE 05	TUTELA E VALORIZZAZIONE DEI BENI E DELLE ATTIVITA' CULTURALI	128.758,47	previsione di competenza di cui già impegnato di cui fondo pluriennale vincolato previsione di cassa	327.030,00 9.349,66 304.861,34	182.600,00 0,00 0,00	182.600,00 0,00 0,00	182.600,00 0,00 0,00
Totale MISSIONE 06	POLITICHE GIOVANILI, SPORT E TEMPO LIBERO	81.515,80	previsione di competenza di cui già impegnato di cui fondo pluriennale vincolato previsione di cassa	191.477,91 5.237,91 230.597,05	160.300,00 0,00 0,00	115.300,00 0,00 0,00	115.300,00 0,00 0,00
Totale MISSIONE 07	TURISMO	9.700,00	previsione di competenza di cui già impegnato di cui fondo pluriennale vincolato previsione di cassa	11.750,00 0,00 21.898,00	15.200,00 0,00 0,00	15.200,00 0,00 0,00	15.200,00 0,00 0,00
Totale MISSIONE 08	ASSETTO DEL TERRITORIO ED EDILIZIA ABITATIVA	319.681,67	previsione di competenza di cui già impegnato di cui fondo pluriennale vincolato previsione di cassa	755.973,44 100.379,36 492.615,75	159.300,00 0,00 0,00	159.300,00 0,00 0,00	159.300,00 0,00 0,00
Totale MISSIONE 09	SVILUPPO SOSTENIBILE E TUTELA DEL TERRITORIO E DELL'AMBIENTE	330.285,20	previsione di competenza di cui già impegnato di cui fondo pluriennale vincolato previsione di cassa	1.506.470,00 0,00 1.251.601,07	1.434.300,00 0,00 0,00	1.414.300,00 0,00 0,00	1.414.300,00 0,00 0,00

RIEPILOGO DELLE MISSIONI	DENOMINAZIONE	RESIDUI PRESUNTI AL TERMINI DELL'ESERCIZIO 2016		PREVISIONI DEFINITIVE DELL'ANNO 2016	Previsioni dell'anno		
					2018	2019	2020
Totale MISSIONE 10	TRASPORTI E DIRITTO ALLA MOBILITA'	206.641,92	previsione di competenza di cui già impegnato di cui fondo pluriennale vincolato previsione di cassa	1.294.538,42 95.110,20 1.218.553,70	238.750,00 0,00 0,00	238.750,00 0,00 0,00	238.750,00 0,00 0,00
Totale MISSIONE 11	SOCCORSO CIVILE	0,00	previsione di competenza di cui già impegnato di cui fondo pluriennale vincolato previsione di cassa	1.000,00 0,00 1.000,00	0,00 0,00 0,00	0,00 0,00 0,00	0,00 0,00 0,00
Totale MISSIONE 12	DIRITTI SOCIALI, POLITICHE SOCIALI E FAMIGLIA	141.424,11	previsione di competenza di cui già impegnato di cui fondo pluriennale vincolato previsione di cassa	1.158.528,00 3.340,69 1.260.760,46	1.243.310,00 0,00 0,00	1.243.310,00 0,00 0,00	1.243.310,00 0,00 0,00
Totale MISSIONE 13	TUTELA DELLA SALUTE	1.230,00	previsione di competenza di cui già impegnato di cui fondo pluriennale vincolato previsione di cassa	11.600,00 0,00 12.370,00	11.600,00 0,00 0,00	11.600,00 0,00 0,00	11.600,00 0,00 0,00
Totale MISSIONE 14	SVILUPPO ECONOMICO E COMPETITIVITÀ	3.100,00	previsione di competenza di cui già impegnato di cui fondo pluriennale vincolato previsione di cassa	121.040,31 0,00 121.040,31	31.700,00 0,00 0,00	31.700,00 0,00 0,00	31.700,00 0,00 0,00
Totale MISSIONE 15	POLITICHE PER IL LAVORO E LA FORMAZIONE PROFESSIONALE	0,00	previsione di competenza di cui già impegnato di cui fondo pluriennale vincolato previsione di cassa	7.050,00 0,00 11.559,82	8.000,00 0,00 0,00	8.000,00 0,00 0,00	8.000,00 0,00 0,00
Totale MISSIONE 16	AGRICOLTURA, POLITICHE AGROALIMENTARI E PESCA	0,00	previsione di competenza di cui già impegnato di cui fondo pluriennale vincolato previsione di cassa	0,00 0,00 0,00	0,00 0,00 0,00	0,00 0,00 0,00	0,00 0,00 0,00
Totale MISSIONE 20	FONDI E ACCANTONAMENTI	0,00	previsione di competenza di cui già impegnato di cui fondo pluriennale vincolato previsione di cassa	240.000,00 0,00 30.000,00	426.000,00 0,00 0,00	426.000,00 0,00 0,00	426.000,00 0,00 0,00
Totale MISSIONE 50	DEBITO PUBBLICO	0,00	previsione di competenza di cui già impegnato di cui fondo pluriennale vincolato previsione di cassa	0,00 0,00 0,00	0,00 0,00 0,00	0,00 0,00 0,00	0,00 0,00 0,00
Totale MISSIONE 60	ANTICIPAZIONI FINANZIARIE	0,00	previsione di competenza di cui già impegnato di cui fondo pluriennale vincolato previsione di cassa	1.727.825,00 0,00 1.727.825,00	1.768.640,00 0,00 0,00	1.768.640,00 0,00 0,00	1.768.640,00 0,00 0,00

RIEPILOGO DELLE MISSIONI	DENOMINAZIONE	RESIDUI PRESUNTI AL TERMINE DELL'ESERCIZIO 2016		PREVISIONI DEFINITIVE DELL'ANNO 2016	Previsioni dell'anno	Previsioni dell'anno	Previsioni dell'anno
					2018	2019	2020
Totale MISSIONE 99	SERVIZI PER CONTO TERZI	209.881,96	previsione di competenza di cui già impegnato di cui fondo pluriennale vincolato previsione di cassa	1.100.000,00 0,00 1.058.855,07	1.100.000,00 0,00 0,00	1.100.000,00 0,00 0,00	1.100.000,00 0,00 0,00
Totale MISSIONE 99	NON DEFINITO	0,00	previsione di competenza di cui già impegnato di cui fondo pluriennale vincolato previsione di cassa	0,00 0,00 0,00	0,00 0,00 0,00	0,00 0,00 0,00	0,00 0,00 0,00
	TOTALE MISSIONI	2.138.751,76	previsione di competenza di cui già impegnato di cui fondo pluriennale vincolato previsione di cassa	13.910.667,72 417.868,57 11.383.908,31	9.521.745,00 0,00 0,00	9.456.645,00 0,00 0,00	9.456.645,00 0,00 0,00
	TOTALE GENERALE DELLE SPESE	2.138.751,76	previsione di competenza di cui già impegnato di cui fondo pluriennale vincolato previsione di cassa	13.910.667,72 417.868,57 11.383.908,31	9.521.745,00 0,00 0,00	9.456.645,00 0,00 0,00	9.456.645,00 0,00 0,00

Documento Unico di Programmazione 2014/2019 annualità 2018 – COMUNE DI CASTEL BOLOGNESE

Missione	Programma	Competenza 2018	Competenza 2019	Competenza 2020
1	1	89.240,00	89.240,00	89.240,00
1	2	328.805,00	328.805,00	328.805,00
1	3	410.600,00	410.600,00	410.600,00
1	4	106.200,00	106.200,00	106.200,00
1	5	52.200,00	52.200,00	52.200,00
1	6	410.010,00	410.010,00	410.010,00
1	7	174.100,00	174.100,00	174.100,00
1	8	0,00	0,00	0,00
1	10	58.800,00	58.800,00	58.800,00
1	11	0,00	0,00	0,00
1	TOTALE	1.629.955,00	1.629.955,00	1.629.955,00
3	1	375.870,00	375.770,00	375.770,00
3	2	0,00	0,00	0,00
3	TOTALE	375.870,00	375.870,00	375.770,00
4	1	202.500,00	202.500,00	202.500,00
4	2	380.220,00	380.220,00	380.220,00
4	4	0,00	0,00	0,00
4	6	153.500,00	153.500,00	153.500,00
4	TOTALE	736.220,00	736.220,00	736.220,00
5	1	0,00	0,00	0,00
5	2	182.600,00	182.600,00	182.600,00
5	TOTALE	182.600,00	182.600,00	182.600,00
6	1	115.300,00	115.300,00	115.300,00
6	2	0,00	0,00	0,00
6	TOTALE	115.300,00	115.300,00	115.300,00
7	1	15.200,00	15.200,00	15.200,00
7	0	15.200,00	15.200,00	15.200,00
8	1	159.300,00	159.300,00	159.300,00
8	2	0,00	0,00	0,00
8	TOTALE	159.300,00	159.300,00	159.300,00
9	1	0,00	0,00	0,00
9	2	10.300,00	10.300,00	10.300,00
9	3	1.404.000,00	1.404.000,00	1.404.000,00
9	6	0,00	0,00	0,00
9	TOTALE	1.414.300,00	1.414.300,00	1.414.300,00
10	2	0,00	0,00	0,00
10	5	158.750,00	158.750,00	158.750,00
10	TOTALE	158.750,00	158.750,00	158.750,00

Documento Unico di Programmazione 2014/2019 annualità 2018 – COMUNE DI CASTEL BOLOGNESE

Missione	Programma	Competenza 2018	Competenza 2019	Competenza 2020
12	1	409.000,00	409.000,00	409.000,00
12	2	0,00	0,00	0,00
12	3	21.600,00	21.600,00	21.600,00
12	4	14.500,00	14.500,00	14.500,00
12	5	0,00	0,00	0,00
12	6	0,00	0,00	0,00
12	7	730.000,00	730.000,00	730.000,00
12	8	0,00	0,00	0,00
12	9	68.210,00	68.210,00	68.210,00
12	TOTALE	1.243.310,00	1.243.310,00	1.243.310,00
13	7	11.600,00	11.600,00	11.600,00
13	TOTALE	11.600,00	11.600,00	11.600,00
14	1	0,00	0,00	0,00
14	2	31.700,00	31.700,00	31.700,00
14	3	0,00	0,00	0,00
14	4	0,00	0,00	0,00
14	TOTALE	31.700,00	31.700,00	31.700,00
15	1	5.000,00	5.000,00	5.000,00
15	2	3.000,00	3.000,00	3.000,00
15	TOTALE	8.000,00	8.000,00	8.000,00
16	1	0,00	0,00	0,00
16	TOTALE	0,00	0,00	0,00
17	1	0,00	0,00	0,00
17	TOTALE	0,00	0,00	0,00
19	1	0,00	0,00	0,00
19	TOTALE	0,00	0,00	0,00
20	1	74.000,00	74.000,00	74.000,00
20	2	351.000,00	351.000,00	351.000,00
20	3	1.000,00	1.000,00	1.000,00
20	TOTALE	426.000,00	426.000,00	426.000,00
50	1	0,00	0,00	0,00
50	2	0,00	0,00	0,00
50	TOTALE	0,00	0,00	0,00
60	1	0,00	0,00	0,00
60	TOTALE	0,00	0,00	0,00
99	1	0,00	0,00	0,00
99	TOTALE	0,00	0,00	0,00
99	1	0,00	0,00	0,00
99	TOTALE	0,00	0,00	0,00

Missione	Programma	Competenza 2018	Competenza 2019	Competenza 2020
		6.508.105,00	6.508.005,00	6.508.005,00

Allegato al paragrafo 5.4. Le fonti di finanziamento

torna al paragrafo 5.4. Le Fonti di finanziamento

ENTRATE	PROGRAMMAZIONE PLURIENNALE ENTRATE		
	ANNO 2018	ANNO 2019	ANNO 2020
· Tributarie	5.160.100,00	5.158.100,00	5.158.100,00
· Contributi e trasferimenti Correnti	250.400,00	250.400,00	250.400,00
· Extra tributarie	1.097.605,00	1.099.505,00	1.099.505,00
TOTALE ENTRATE CORRENTI	6.508.105,00	6.508.005,00	6.508.005,00
· Proventi oneri di urbanizzazione destinati a manutenzione ordinaria del patrimonio	0,00	0,00	0,00
· Avanzo di amministrazione applicato per spese correnti	0,00	0,00	0,00
Fondo pluriennale vincolato di parte corrente	0,00	0,00	0,00
· TOTALE ENTRATE UTILIZZATE PER SPESE CORRENTI E RIMBORSO PRESTITI (A)	6.508.105,00	6.508.005,00	6.508.005,00
· Alienazione di beni e trasferimenti di capitale	0,00	0,00	0,00
· Trasferimenti in conto capitale (ex Proventi di urbanizzazione destinati a investimenti)	145.000,00	80.000,00	80.000,00
· Accensione mutui passivi	0,00	0,00	0,00
· Altre accensioni prestiti	0,00	0,00	0,00
· Avanzo di Amministra applicato per: fondo ammortamento	0,00	0,00	0,00
Fondo vincolato investimenti (FPV)	0,00	0,00	0,00
TOTALE ENTRATE C/ CAPITALE DESTINATE A INVESTIMENTI (B)	145.000,00	80.000,00	80.000,00
· Riscossione di crediti	0,00	0,00	0,00
· Anticipazioni di cassa	1.768.640,00	1.768.640,00	1.768.640,00
TOTALE MOVIMENTO FONDI (C)	1.768.640,00	1.768.640,00	1.768.640,00
TOTALE GENERALE ENTRATE (A+B+C)	8.421.745,00	8.356.645,00	8.356.645,00

Allegato al paragrafo 5.7. L'analisi degli impegni pluriennali di spesa già assunti

torna al paragrafo 5.7. L'analisi degli impegni pluriennali di spesa già assunti

capitolo di spesa		ANNO	IMPEGNATO PLURIENNALE (€)
8870	SPESA PER REVISORE UNICO DEI CONTI	2018	3.540,00
11600	IMPOSTE , TASSE E TRIBUTI A CARICO DEL COMUNE	2018	1.200,00
13500	CONTRIBUTO SCUOLA MATERNA PRIVATA SAN GIUSEPPE	2018	30.000,00

capitolo di spesa		ANNO	IMPEGNATO PLURIENNALE (€)
19900	CANONE PROGETTO PARTENARIATO PUBBLICO-PRIVATO	2018	60.860,00
19900	CANONE PROGETTO PARTENARIATO PUBBLICO-PRIVATO	2019	60.860,00

Allegato al paragrafo 5.8. La descrizione e l'analisi della situazione economico – finanziaria del gruppo amministrazione

torna al paragrafo 5.8. La descrizione e l'analisi della situazione economico – finanziaria del gruppo amministrazione

5.8.1. Situazione economico-finanziaria del gruppo amministrazione pubblica

Di seguito si riporta l'elenco degli organismi del gruppo amministrazione pubblica, approvato con la Deliberazione di Giunta comunale n. 36 del 07/06/2017, con l'indicazione per ciascuno delle grandezze finanziarie fondamentali del triennio precedente (2014-2015-2016), accompagnata dalle funzioni statutarie proprie.

Il gruppo amministrazione pubblica è stato definito con la deliberazione n. 36/2017 sopracitata, tenuto conto del principio contabile che individua i soggetti aventi le caratteristiche costitutive e contabili per rientrare nel perimetro di consolidamento del bilancio del Comune:

- organismi strumentali, intesi quali articolazioni organizzative della capogruppo: non presenti;
- enti strumentali controllati, intesi quali enti pubblici e privati e aziende (escluse le società) sui quali la capogruppo eserciti un controllo di diritto, di fatto e contrattuale, oltre all'influenza dominante derivante dai contratti di servizio pubblico e di concessione: non presenti;
- enti strumentali partecipati, quali enti pubblici e privati e le aziende nei cui confronti la capogruppo detiene una partecipazione in assenza delle condizioni di controllo: CON.AMI, ACER Ravenna e ASP della Romagna Faentina;
- società controllate, quali le società sulle quali la capogruppo eserciti un controllo di diritto, di fatto e contrattuale, oltre all'influenza dominante derivante dai contratti di servizio pubblico e di concessione, escluse in fase di prima applicazione le società quotate e quelle da esse controllate: Lepida S.p.A.;
- società partecipate, quali le società a totale partecipazione pubblica affidatarie dirette di servizi pubblici locali della regione o dell'ente locale indipendentemente dalla quota di partecipazione: non presenti.

Organismo: Acer Ravenna

Dirigente: Nonni

Responsabile: Benericetti

Partecipazione al 31.12.2016: 1,93%

Capitale sociale (€)			Patrimonio netto (€)		
31/12/2016	31/12/15	31/12/14	31/12/2016	31/12/15	31/12/14
€ 229.920,00	€ 229.920,00	€ 229.920,00	€ 2.433.869,00	€ 2.336.759,00	€ 2.201.953,00

Risultati di bilancio (€)		
31/12/2016	31/12/15	31/12/14
€ 97.110,00	€ 134.806,00	€ 76.669,00

Funzioni statutarie dell'organismo:

Gestione di tutto il patrimonio immobiliare ERP, attività di manutenzione e di ripristino di alloggi ERP di proprietà comunale.

Organismo: Azienda di Servizi alla Persona della Romagna Faentina**Dirigente:** Unibosi**Responsabile:** Unibosi**Partecipazione dal 1.02.2016:** 15,35%

Capitale sociale (€)			Patrimonio netto (€)		
31/12/2016	31/12/15	31/12/14	31/12/2016	31/12/15	31/12/14
€ 8.824.478,00	€ 8.826.656,51	/	€ 37.969.323,00	€ 40.543.878,73	/

Risultati di bilancio (€)		
31/12/2016	31/12/15	31/12/14
€ 10.269,00	€ 22.097,49	/

Funzioni statutarie dell'organismo:

L'Azienda per i Servizi alla Persona (A.S.P.) della Romagna Faentina nasce, con decorrenza 1 febbraio 2015, dall'unificazione delle due precedenti A.S.P. distrettuali: "Prendersi Cura" di Faenza e "Solidarietà Insieme" di Castel Bolognese.

L'A.S.P. persegue la finalità di gestione, organizzazione ed erogazione dei servizi assistenziali, sociali e sociosanitari rivolti agli anziani, dei servizi sociali e sociosanitari rivolti ai disabili, adulti e minori e assume le caratteristiche di A.S.P. Multisetore e Multiservizi della zona sociale del Distretto faentino. L'A.S.P. organizza ed eroga i servizi per l'ambito territoriale dei Comuni di Faenza, Solarolo, Castel Bolognese, Brisighella, Casola Valsenio e Riolo Terme.

Organismo: Con.Ami**Dirigente:** Randi**Responsabile:** Venturelli**Partecipazione al 31.12.2016:** 1,339%

Capitale sociale (€)			Patrimonio netto (€)		
31/12/2016	31/12/15	31/12/14	31/12/2016	31/12/15	31/12/14
€ 285.793.747,00	€ 276.903.762,00	€ 276.903.762,00	€ 305.995.222,00	€ 306.301.408,00	€ 311.689.502,00

Risultati di bilancio (€)		
31/12/2016	31/12/15	31/12/14
€ 11.002.363,00	€ 9.371.907,00	€ 10.099.917,00

Funzioni statutarie dell'organismo:

Il CON.AMI è un Consorzio fra enti locali ai sensi dell'art. 31 del D.Lgs. 18 agosto 2000 n. 267, costituito quale strumento di coordinamento per l'assunzione di iniziative e per la gestione delle partecipazioni nelle società operanti nel settore dei servizi pubblici o di interesse generale.

Il CON.AMI opera nel settore dei servizi pubblici di interesse generale relativi a:

- la gestione e manutenzione ordinaria e straordinaria di reti, impianti di proprietà del Consorzio medesimo e/o dei Comuni consorziati (soprattutto infrastrutture del servizio di captazione,

- adduzione e distribuzione primaria con fornitura all'ingrosso del servizio idrico integrato);
- la realizzazione e l'ampliamento delle reti;
 - la gestione degli investimenti tecnologici connessi agli ampliamenti, miglioramenti ed innovazioni delle reti;
 - l'assunzione diretta o indiretta di interessenze e/o partecipazioni in società, imprese e consorzi o altre forme associative operanti nel campo della gestione dei servizi pubblici locali;
 - la gestione delle farmacie comunali;
 - l'esercizio di attività immobiliari per conto dei Comuni partecipanti;
 - la gestione di infrastrutture pubbliche nel territorio consortile;
 - la promozione della imprenditoria locale e di iniziative per lo sviluppo del territorio consortile;
 - la progettazione, realizzazione e gestione di impianti per la produzione il trasporto e la distribuzione di energia da fonti rinnovabili e assimilate.

Organismo: Lepida S.p.A.

Dirigente: Cavalli

Responsabile: Gonelli

Partecipazione al 31.12.2016: 0,0015%

Capitale sociale (€)			Patrimonio netto (€)		
31/12/2016	31/12/15	31/12/14	31/12/2016	31/12/15	31/12/14
€ 65.526.000,00	€ 60.713.000,00	€ 60.713.000,00	€ 67.490.699,00	€ 62.247.499,00	€ 62.063.580,00

Risultati di bilancio (€)		
31/12/2016	31/12/15	31/12/14
€ 457.200,00	€ 184.920,00	€ 339.909,00

Funzioni statutarie dell'organismo:

La Società, di cui la Regione Emilia-Romagna è azionista di maggioranza, secondo quanto indicato nella Legge Regionale n. 11/2004, ha principalmente per oggetto la realizzazione e gestione della rete regionale a banda larga delle pubbliche amministrazioni e la fornitura di servizi di connettività sulla rete regionale a banda larga delle pubbliche amministrazioni, oltre che la realizzazione e manutenzione delle reti locali in ambito urbano (MAN).

Ai sensi di quanto disposto dall'art. 1, commi 611 e 612, della Legge n. 190/2014 che ha imposto agli enti locali di avviare, a decorrere dal 1/01/2015, un processo di razionalizzazione delle società e delle partecipazioni azionarie direttamente o indirettamente possedute, il Consiglio comunale ha approvato con la deliberazione n. 10 del 25 marzo 2015, gli indirizzi per la redazione del Piano Operativo di Razionalizzazione delle partecipazioni del Comune e ha effettuato la ricognizione sulla partecipabilità delle stesse ai sensi dell'art. 3, comma 27 della della Legge 244/2007.

Il Sindaco, come previsto dal comma 612 dell'art. 1 della Legge di stabilità 2015, ha approvato con il Decreto Sindacale n. 3 del 27/03/2015 il Piano Operativo di Razionalizzazione delle società e delle partecipazioni societarie direttamente ed indirettamente possedute dall'Ente.

Il Piano Operativo di Razionalizzazione, tiene conto dell'esito della ricognizione effettuata dal Consiglio Comunale, che conferma le partecipazioni, e degli indirizzi dello stesso, definendo azioni

di miglioramento per le società appartenenti al perimetro di intervento, fissando obiettivi di razionalizzazione da condividere e concordare con gli altri soci, in particolare nei casi in cui si evidenziano condizioni di contesto favorevoli e/o gli organismi partecipati in questione presentano alcuni aspetti di criticità, rispetto a quanto indicato dalla sopra citata normativa.

Con il Decreto del Sindaco n. 3 del 29/03/2016 è stato approvato l'aggiornamento 2016 del Piano Operativo per la Razionalizzazione delle partecipazioni societarie del Comune, riguardo alle iniziative concluse e a quelle ancora in corso, rimandando ad un successivo atto del Consiglio la ricognizione delle partecipazioni e la formulazione di nuovi indirizzi in merito al riassetto e alla razionalizzazione delle stesse, alla luce di quanto disposto dall'art. 18 della Legge 7 agosto 2015, n. 124 (cosiddetta Legge Madia) e del decreto delegato in materia di società partecipate dalle pubbliche amministrazioni, approvato quale D.Lgs. n. 175/2016 "Testo unico in materia di società a partecipazione pubblica".

5.8.2. Accantonamento fondo vincolato per risultati negativi di esercizio

La Legge n. 147/2013 (Legge di stabilità 2014) per le aziende speciali ed istituzioni e l'art. 21 del D.Lgs. n. 175/2016 (Testo unico in materia di società a partecipazione pubblica) per le società prevedono che, nel caso in cui tali soggetti partecipati dalle pubbliche amministrazioni locali presentino un risultato di esercizio negativo, le pubbliche amministrazioni locali partecipanti, che adottano la contabilità finanziaria, accantonino nell'anno successivo in apposito fondo vincolato un importo pari al risultato negativo non immediatamente ripianato, in misura proporzionale alla quota di partecipazione.

Il metodo di calcolo indicato nella legge in sede di prima applicazione è il seguente:

a) se nel triennio 2011-2013 il risultato medio è stato negativo, l'ente accantona, in proporzione alla quota di partecipazione, una somma pari alla differenza tra il risultato conseguito nell'esercizio precedente e il risultato medio 2011-2013 migliorato, rispettivamente, del 25% per il 2014, del 50% per il 2015 e del 75% per il 2016;

b) qualora il risultato negativo sia peggiore di quello medio registrato nel triennio 2011-2013, accantona in proporzione alla quota di partecipazione, una somma pari al 25% per il 2015, del 50% per il 2016 e del 75% per il 2017 del risultato negativo conseguito nell'esercizio precedente.

Se il risultato medio 2011-2013 non è negativo, accantona in proporzione alla quota di partecipazione, una somma pari al 25% per il 2015, del 50% per il 2016 e del 75% per il 2017 del risultato negativo conseguito nell'esercizio precedente (calcolo come lettera b).

Una volta terminato il periodo di prima applicazione, la quota da accantonare per il fondo vincolato 2018-2019-2020 viene calcolata sul 100% del risultato negativo previsto dall'organismo in proporzione alla quota di partecipazione del Comune.

Nella tabella successiva vengono riportati i seguenti dati degli organismi partecipati:

- denominazione;
- percentuale di partecipazione al 31/12/2016;
- i risultati di esercizio previsti per gli anni 2017 e 2018 forniti dai singoli organismi. In caso di mancato riscontro, è stato indicato quale risultato d'esercizio previsto, il dato peggiore tra il risultato d'esercizio dell'ultimo bilancio approvato e la media degli ultimi tre bilanci approvati;

- il risultato d'esercizio previsto per l'anno 2019. Tenuto conto che tale dato non è, al momento, disponibile, è stato riportato per il 2019 il risultato d'esercizio previsto per il 2018;
- il fondo previsto per gli anni 2018, 2019 e 2020 calcolato in base al risultato di esercizio previsto per gli anni 2017, 2018 e 2019 che, terminata la fase di prima applicazione, è considerato nella sua totalità in proporzione alla quota di partecipazione.

L'ammontare del fondo vincolato per risultati negativi di esercizio 2017, 2018 e 2019 sarà pari al totale della colonna fondo anno 2018, fondo anno 2019 e fondo anno 2020.

FONDO VINCOLATO PERDITE ORGANISMI PARTECIPATI

DENOMINAZIONE					F/DO VINC. PER RISULT. NEG. DI ES.		
					% partecipazione al 31.12.2016	RISULTATO PREVISTO ESERCIZIO 2017	RISULTATO PREVISTO ESERCIZIO 2018
					100%	100%	100%
S.TE.P.RA Soc. Cons. a r.l. in liquidazione (1)	0,022%	-€ 2.131.422,00	-€ 2.131.422,00	-€ 2.131.422,00	€ 462,52	€ 462,52	€ 462,52
A.M.R. Soc. Cons. a r.l.	1,89%	€ 0,00	€ 0,00	€ 0,00	-	-	-
Angelo Pescarini Scuola Arti e Mestieri Soc. Cons. a r.l.	2,36%	€ 0,00	€ 0,00	€ 0,00	-	-	-
Azimut S.p.A. (2)	0,20%	€ 941.442,00	€ 1.150.767,00	€ 1.150.767,00	-	-	-
CON. AMI	1,339%	€ 9.470.000,00	€ 8.185.000,00	€ 8.185.000,00	-	-	-
ERVET S.p.A.	0,004%	€ 924,00	n.d.	n.d.	-	-	-
Lepida S.p.A.	0,0015%	€ 281.952,44	€ 610.283,41	€ 610.283,41	-	-	-
Start Romagna S.p.A. (2)	0,0245%	€ 375.000,00	n.d.	n.d.	-	-	-
ASP della Romagna Faentina (3)	15,35%	€ 113.420,00	€ 114.554,00	€ 114.554,00	-	-	-
BCC ROMAGNA OCCIDENTALE Soc. Coop.	0,0383%	Esclusi gli intermediari finanziari e le società quotate					
HERA S.p.A.	0,000087%	Esclusi gli intermediari finanziari e le società quotate					
TOTALE					€ 462,52	€ 462,52	€ 462,52

(1) Per la società STEPRA non sono disponibili i risultati previsionali 2017 e 2018, in quanto mai forniti dalla società.

(2) Per le società Azimut S.p.A. e Start Romagna S.p.A. si è tenuto conto dei risultati del Budget 2017 e del Budget 2018, se disponibile, contenuti nel Budget 2017 e nel Piano economico finanziario patrimoniale 2017/2019 della società Ravenna Holding S.p.A. Per AZIMUT sono stati indicati i risultati d'esercizio previsti per gli anni 2017 e 2018 prima delle imposte che permettono di prevedere una positività del risultato d'esercizio anche dopo le imposte. Per la società Start Romagna, tenuto conto che si tratta di una società che svolge servizi pubblici a rete di rilevanza economica, è stata indicata la differenza tra valore e costi della produzione, come previsto dall'art 21, comma 1 D.Lgs. n. 175/2016.

(3) Per quanto riguarda l'Asp della Romagna Faentina, si precisa che tale organismo nasce, con decorrenza 1 febbraio 2015, dall'unificazione delle due precedenti Asp distrettuali: "Prendersi Cura" di Faenza e "Solidarietà Insieme" di Castel Bolognese. Pertanto, la previsione dei risultati di esercizio 2017, 2018 e 2019 è riferita a tale soggetto.

Si precisa, inoltre, che, tenuto conto della nota, PG n. 1799 del 12 gennaio 2017, con cui ACER Ravenna ha motivato la propria esclusione dal perimetro di applicazione della normativa in esame, in quanto ente pubblico economico dotato di personalità giuridica ai sensi dell'art. 40 della L.R. Emilia-Romagna n. 24/2001, si è ritenuto di non inserire tale soggetto tra quelli per i quali l'Amministrazione è tenuta ad accantonare una somma a fronte di un risultato di esercizio negativo.

5.8.3. Gli obiettivi del gruppo amministrazione pubblica

Obiettivi di mandato e triennali

Gli obiettivi di mandato, triennali e annuali sono in alcuni casi realizzati anche attraverso l'apporto operativo degli organismi facenti parte del gruppo amministrazione pubblica comunale.

Obiettivi di servizio e gestionali delle società partecipate incluse nel perimetro di applicazione del sistema dei controlli

Alle società partecipate dal Comune, indipendentemente dall'inclusione nel gruppo amministrazione pubblica, vengono di seguito assegnati obiettivi operativi e gestionali annuali, ai sensi dell'art. 3, comma 2, del D.L. n.174 del 10.10.2012, convertito nella legge 7.12.2012, n. 213. Più precisamente si tratta degli obiettivi assegnati alle società partecipate, non quotate in mercati regolamentati, incluse nel perimetro di applicazione del sistema dei controlli interni.

Obiettivi di servizio e gestionali delle società partecipate incluse nel perimetro di applicazione del sistema dei controlli

Di seguito vengono evidenziati gli obiettivi operativi e gestionali attribuiti per gli anni 2018, 2019 e 2020.

ANGELO PESCARINI SCUOLA ARTI E MESTIERI SOC. CONS. A R.L. (ex Centro Provinciale di Formazione Professionale)

Obiettivo: *Gestione economica in equilibrio*

Indicatore: *Risultato di esercizio 2018, 2019 e 2020 positivo o in pareggio (obiettivo di economicità)*

Target: *Si*

A.M.R. – AGENZIA MOBILITÀ ROMAGNOLA SOC. CONS. A R.L. (ex AMBRA – AGENZIA PER LA MOBILITÀ DEL BACINO DI RAVENNA S.R.L.)

Obiettivo: *Affidamento dei servizi TPL del bacino di Ravenna*

Indicatore: *Stato di avanzamento delle procedure di gara (obiettivo di efficacia)*

Target: *Avvio delle procedure per la gara entro il 2017 (conclusione e affidamento entro il 2018)*

Obiettivo: *Gestione economica in equilibrio*

Indicatore: *Risultato di esercizio 2018, 2019 e 2020 positivo o in pareggio (obiettivo di economicità)*

Target: *Si*

Lepida S.p.A.

Il Comune intende indicare i seguenti obiettivi e relativi indicatori, facendo proprie le proposte formulate dalla società, in coerenza con il Piano industriale di Lepida S.p.A. 2016/2018

Obiettivo: Connettività

- Accesso a Banda Ultra Larga (BUL) e servizi di connettività per tutte le sedi della Pubblica Amministrazione con particolare attenzione alle scuole
- Utilizzo ed ottimizzazione delle reti radio e delle frequenze in uso dalla P.A. nella regione, comprese quelle per la gestione delle emergenze
- Diffusione della disponibilità dell'accesso BUL a cittadini e imprese nelle aree a fallimento di mercato attraverso soluzioni in grado di garantire il raggiungimento degli obiettivi dell'Agenda Digitale dell'Emilia-Romagna (ADER)
- Diffusione della disponibilità di accesso libero WiFi sull'intero territorio regionale in luoghi di riferimento della pubblica amministrazione, con banda ultralarga, in coerenza con gli obiettivi dell'Agenda Digitale dell'Emilia-Romagna (ADER)

Obiettivo: Data Center & Cloud

- Completamento della realizzazione dei siti di Datacenter regionali distribuiti (Ravenna, Parma, Ferrara e Bologna), nativamente integrati nella rete Lepida coerentemente con gli obiettivi dell'Agenda Digitale dell'Emilia-Romagna (ADER)
- Erogazione di servizi di Data Center con modelli in logica cloud e promozione di soluzioni infrastrutturali standard, di soluzioni di piattaforma concertate e condivise

Obiettivo: Servizi

- Erogazione di servizi standardizzati con funzioni di hub territoriali rispetto alle piattaforme nazionali (FedERa/SPID, PayER/PagoPA,..)

- Realizzazione e messa in esercizio della nuova piattaforma per l'inoltro e la gestione di pratiche da parte delle imprese nell'ottica di accesso unitario ai servizi online, in coerenza con ADER
- Evoluzione del modello di Amministrazione Digitale, delle relative soluzioni, della qualificazione e delle Comunità Tematiche per supportare l'evoluzione degli Enti verso l'Amministrazione Digitale in coerenza con ADER.

Risultati Attesi DEFR 2017-2019	Piano industriale LepidaSpA 2017-2018
<ul style="list-style-type: none"> • 100% popolazione coperta da servizi a banda ultra larga (>=30Mbps) • 85% popolazione coperta da servizi a banda ultra larga (>=100Mbps) 	<ul style="list-style-type: none"> • Realizzazione infrastrutture FESR e FEASR
<ul style="list-style-type: none"> • 200 aree industriali abilitate a connettività a banda ultra larga (>=1Gbps) 	<ul style="list-style-type: none"> • Aree produttive abilitate banda ultra larga • Realizzazione infrastrutture FESR e FEASR
<ul style="list-style-type: none"> • 100% dei municipi collegati a banda ultra larga (di cui il 90% con banda di 1 Gbps) 	<ul style="list-style-type: none"> • Punti di accesso rete geografica, reti MAN e reti Wireless • Realizzazione infrastrutture FESR e FEASR
<ul style="list-style-type: none"> • 1 punto <i>wifi</i> ogni 1000 abitanti (4.000 punti) per un accesso ubiquo, libero e gratuito alla rete 	<ul style="list-style-type: none"> • Punti di accesso WiFED
<ul style="list-style-type: none"> • 100% scuole coperte da servizi in banda ultra larga (di cui almeno il 50% collegate in fibra ottica) 	<ul style="list-style-type: none"> • Schoolnet • Punti di accesso rete geografica, reti MAN e reti Wireless • Realizzazione infrastrutture FESR e FEASR
<ul style="list-style-type: none"> • 4 <i>datacenter</i> realizzati per l'efficienza dei servizi e la sicurezza dei dati delle Pubbliche Amministrazioni 	<ul style="list-style-type: none"> • Realizzazione Data Center regionali • Servizi (macchine virtuali, backup, DB as a service, Storage as a service)
<ul style="list-style-type: none"> • 75% delle pratiche della pubblica amministrazione gestite on line 	<ul style="list-style-type: none"> • Nuova piattaforma inoltro e gestione pratiche FESR

AZIMUT S.P.A.

Obiettivo: : *Garantire l'andamento economico previsto nei budget previsionali, senza diminuire la qualità dei servizi resi.*

Indicatore: *(obiettivo di economicità)*

INDICATORI	TARGET 2018	TARGET 2019	TARGET 2020
-------------------	--------------------	--------------------	--------------------

EBITDA (o MOL)	>= 1.900.000 €	>= 2.000.000 €	>= 2.000.000 €
UTILE NETTO	>= 850.000 €	>= 900.000 €	>= 900.000 €
ROE	>= 10,0%	>= 10,0%	>= 10,0%
ROI	>= 18,0%	>= 18,0%	>= 18,0%

Obiettivo: *Valorizzare il rapporto costi/ricavi perseguendo la sana gestione dei servizi secondo criteri di economicità e di efficienza, (così come previsto anche dal comma 553 art. 1 della Legge 147/2013) con particolare riferimento al contenimento del costo del personale.*

Indicatore: *(obiettivo di efficienza)*

INDICATORI	TARGET 2018	TARGET 2019	TARGET 2020
% Incidenza Costi Operativi Esterni* su Ricavi***	<= 38,9%	<= 38,8%	<= 38,8%
% Incidenza costo del personale** su Ricavi***	<= 32,4%	<= 32,3%	<= 32,3%

* Per costi operativi esterni si intendono le voci B7 e B8 del bilancio al netto degli oneri, se esistenti, derivanti da partite non ricorrenti.

**I costi del personale si intendono comprensivi dei distacchi ed al netto degli scatti e degli automatismi contrattuali.

***Per ricavi si intendono tutti quelli che compongono il valore della produzione.

Obiettivo: Servizi Cimiteriali

Introduzione di azioni, sistemi o procedure informatizzati atti a favorire la fruizione/conoscenza dei servizi cimiteriali. In particolare:

- a) *Implementazione della modulistica scaricabile on-line di interesse (istanze) circa le sepolture, operazioni cimiteriali, luce votiva e cremazione. La modulistica potrà essere compilabile digitalmente;*
- b) *Implementazione del pagamento on-line delle fatture relative ai servizi offerti per luci votive e cremazione.*

Indicatore: *(obiettivo di efficacia)*

INDICATORI	TARGET 2018	TARGET 2019	TARGET 2020
Implementazione modulistica on line	SI	SI	SI
Implementazione pagamento fatture on line	SI	SI	SI

Per quanto riguarda le società STEPRA Soc. Cons. a r.l. in liquidazione e BCC Romagna Occidentale, non sono stati individuati obiettivi ed indicatori, tenuto conto che la partecipazione del Comune in esse è esigua e non consente una effettiva capacità dell'Ente socio di indirizzare in modo sufficientemente influente le attività delle stesse.

Per quanto riguarda le società ERVET S.p.A. e Start Romagna S.p.A. non sono stati individuati obiettivi ed indicatori, tenuto conto del procedimento di dismissione della partecipazione in corso.

5.8.4. Indirizzi in materia di personale relativo agli organismi partecipati

INQUADRAMENTO NORMATIVO

Il quadro normativo venutosi a delineare in questi anni sui vincoli in materia di reclutamento e di contenimento dei costi del personale da parte delle pubbliche amministrazioni locali, e delle loro aziende speciali, istituzioni e società a partecipazione pubblica totale o di controllo (ossia il “settore pubblico allargato”) è complesso, ed è stato continuamente modificato con una stratificazione normativa disorganica e poco coordinata.

Le disposizioni di riferimento sono attualmente contenute nell'art. 19 e 25 del D.Lgs. n. 175/2016 “Testo unico in materia di società a partecipazione pubblica” per quanto riguarda le società in controllo pubblico e nell'art. 18, comma 2-bis del D.L. n. 112/2008 per quanto riguarda le aziende speciali e le istituzioni.

Ai sensi dell'art. 19, comma 2 del D.Lgs. n. 175/2016 citato, le società a controllo pubblico devono stabilire, con propri provvedimenti, criteri e modalità per il reclutamento del personale nel rispetto dei principi, anche di derivazione europea, di trasparenza, pubblicità e imparzialità e dei principi di cui all'articolo 35, comma 3, del decreto legislativo 30 marzo 2001, n. 165.

Le amministrazioni pubbliche invece ai sensi del comma 5 dell'art. 19 citato devono fissare “*con propri provvedimenti, obiettivi specifici, annuali e pluriennali, sul complesso delle spese di funzionamento, ivi comprese quelle per il personale, delle società controllate, anche attraverso il contenimento degli oneri contrattuali e delle assunzioni di personale e tenuto conto di quanto stabilito all'articolo 25, ovvero delle eventuali disposizioni che stabiliscono, a loro carico, divieti o limitazioni alle assunzioni di personale, tenendo conto del settore in cui ciascun soggetto opera*”.

Tali obiettivi devono essere recepiti dalle società a controllo pubblico tramite propri provvedimenti, da pubblicare sul sito istituzionale della società e delle pubbliche amministrazioni socie.

Prima di procedere a nuove assunzioni a tempo indeterminato, inoltre, le società a controllo pubblico devono tenere conto di quanto indicato all'art. 25 del D.Lgs. n. 175/2016, in merito alle procedure da adottare in occasione delle nuove assunzioni.

Per quanto riguarda le aziende speciali e le istituzioni, il comma 2-bis dell'articolo 18 del D.L. n. 112/2008 ha previsto un ruolo generalizzato di indirizzo per gli Enti Soci.

In particolare, la norma prevede che gli enti controllanti, con proprio atto di indirizzo, tenuto anche conto delle disposizioni che stabiliscono, a loro carico, divieti o limitazioni alle assunzioni di personale, devono definire per le aziende speciali e le istituzioni da essi detenute, specifici criteri e modalità di attuazione del principio di contenimento dei costi del personale, tenendo conto del settore in cui ciascun soggetto opera.

Gli enti di cui sopra devono adottare tali indirizzi con propri provvedimenti e, nel caso del contenimento degli oneri contrattuali, gli stessi devono essere recepiti in sede di contrattazione di secondo livello.

PERIMETRO DI APPLICAZIONE

Quindi, alla luce di quanto riepilogato al paragrafo precedente, indipendentemente dall'inclusione nel gruppo amministrazione pubblica, rientrano nel perimetro normativo di riferimento le aziende speciali, le istituzioni e tutte le società a partecipazione pubblica locale totale o di controllo di seguito indicate:

Società a partecipazione pubblica locale totale o di controllo (non quotate) di primo livello (partecipazioni dirette)

A.M.R. Soc. Cons. a r.l.

Angelo Pescarini Soc. Cons. a r.l.

AZIMUT S.p.A.

ERVET S.p.A.

LEPIDA S.p.A.

Start Romagna S.p.A.

STEPRA Soc. Cons. a r.l. in liquidazione

Tenuto conto dell'esigua quota di partecipazione detenuta in Lepida S.p.A., si ritiene di escludere tale soggetto dal perimetro di indirizzi del Comune, dando atto che in tale contesto societario è opportuno prevalgano gli indirizzi formulati dalla Regione Emilia-Romagna, in qualità di socio di maggioranza. Non vengono, inoltre, formulati indirizzi alle società ERVET S.p.A. e Start Romagna S.p.A., tenuto conto del procedimento di dismissione delle partecipazioni in corso.

Consorzi di Enti Locali

CON.AMI

Istituzioni

nessuna

Aziende speciali o assimilabili

ASP della Romagna Faentina

Tenuto conto della nota, PG n. 0020877 del 06.05.2015 al Comune di Faenza, con cui ACER Ravenna ha motivato la propria esclusione dal perimetro di applicazione della norma in esame, in quanto ente pubblico economico dotato di personalità giuridica ai sensi dell'art. 40 della L.R. Emilia-Romagna n. 24/2001, si è ritenuto di non inserire tale soggetto tra quelli destinatari di indirizzi da parte del Comune.

Le limitazioni previste per le assunzioni del personale e per il contenimento delle spese del personale trovano applicazione anche alle società a controllo pubblico partecipate dalle società o dagli altri organismi sopra richiamati, partecipati di primo livello del Comune. Questi ultimi, pertanto, dovranno intendere allargati anche alle proprie partecipazioni in controllo pubblico gli indirizzi ivi formulati, avendo cura di procedere per la loro attuazione.

INDIRIZZI RELATIVI ALLE ASSUNZIONI DI PERSONALE E AL CONTENIMENTO DEGLI ONERI CONTRATTUALI E DELLE ALTRE VOCI DI NATURA RETRIBUTIVA

Indirizzi generali

1) Per il reclutamento del personale, le società a controllo pubblico stabiliscono, con propri provvedimenti, criteri e modalità per il reclutamento del personale nel rispetto dei principi, anche di derivazione europea, di trasparenza, pubblicità e imparzialità e dei principi di cui all'articolo 35, comma 3, del decreto legislativo 30 marzo 2001, n. 165. In caso di mancata adozione dei suddetti provvedimenti, trova diretta applicazione il suddetto articolo 35, comma 3, del decreto legislativo n. 165 del 2001 (art. 19, comma 2 del D.Lgs. n. 175/2016) [A.M.R. Soc. Cons. a r.l., Angelo Pescarini Soc. Cons. a r.l., ERVET S.p.A., LEPIDA S.p.A., AZIMUT S.p.A., START ROMAGNA S.p.A., STEPRA Soc. Cons. a r.l. in liquidazione]

2) I consorzi di enti locali, le aziende speciali e le istituzioni si attengono al principio di riduzione dei costi del personale, attraverso il contenimento degli oneri contrattuali e delle assunzioni di personale, tenuto conto degli atti di indirizzo degli enti controllanti che definiscono specifici criteri e modalità di attuazione del principio di contenimento dei costi del personale, considerato il settore in cui ciascun soggetto opera.

[per il CON.AMI si fa rinvio al successivo punto 4; per l'ASP della Romagna Faentina, si fa salvo quanto indicato al successivo punto 5)]

3) Le società in controllo pubblico partecipate direttamente dal Comune effettuano la ricognizione del personale in servizio, individuando l'eventuale presenza di esuberi ai sensi di quanto disposto dal comma 1 dell'art.25 del D.Lgs. n. 175/2016 e provvedono ad aggiornare la ricognizione degli organici e del fabbisogno organizzativo in sede di budget annuale o pluriennale. I medesimi soggetti devono garantire un contenimento delle spese di funzionamento nel triennio 2018-2020, comprese quelle per il personale.

4) per quanto riguarda il CON.AMI e le società in controllo pubblico partecipate dallo stesso (partecipazioni indirette del Comune) si da atto che si intende attivare un confronto con il Consorzio e con gli altri Comuni soci per definire in maniera coordinata gli indirizzi in merito al reclutamento e al contenimento degli oneri contrattuali del personale validi per il Consorzio e per le società del gruppo di cui il Consorzio è capofila. Degli esiti di tale confronto si terrà conto in sede di aggiornamento del Documento Unico di Programmazione.

5) ASP della Romagna Faentina

Si ritiene opportuno non formulare ulteriori specifici indirizzi per l'ASP, tenuto conto che il comma 2bis del citato art. 18, prevede che le aziende speciali e le istituzioni che gestiscono servizi socio-assistenziali ed educativi, scolastici e per l'infanzia, culturali e alla persona (ex IPAB) e le farmacie, fermo restando l'obbligo di mantenere un livello dei costi del personale coerente rispetto alla quantità di servizi erogati, sono escluse dai limiti di contenimento degli oneri contrattuali di cui al medesimo comma 2bis.

Dal momento che l'amministrazione comunale non detiene partecipazioni di controllo, si rinvia agli atti di indirizzo approvati dagli enti controllanti per quanto riguarda gli obiettivi di contenimento

dei costi del personale da assegnare ai sensi dell'art.19, comma 5 del D.Lgs. n. 175/2016.

A ogni soggetto facente parte del perimetro di applicazione del presente paragrafo, saranno trasmessi gli indirizzi di carattere generale sopra riportati affinché gli organismi destinatari li approvino con propri provvedimenti, formulino appositi piani di contenimento dei costi di personale e norme per i regolamenti coerenti con quanto indicato ai precedenti punti, fornendo periodici resoconti agli Enti soci.

Nelle varie sedi istituzionali e assembleari delle partecipazioni in soggetti che, per caratteristiche costitutive o perché non di controllo pubblico, non rientrano nel perimetro limitativo di cui al presente paragrafo, il Comune formulerà indirizzi di sensibilizzazione e assumerà posizioni, coerenti a livello di principi generali con quelli ivi predisposti.

Obiettivo di mandato n. 01.01.01

07 Turismo

08 Assetto del territorio ed edilizia abitativa

Qualificare i centri storici quale luogo di attrazione di imprese, visitatori, eventi, assicurandone l'accesso sostenibile**Indicatore n. 01.01.01.a****Imprese commerciali presenti nei centri storici (N.)**

Enti: Brisighella, Faenza, Riolo Terme, Castel Bolognese, Casola Valsenio, Solarolo

Ammin.: Missiroli, Malpezzi Giov., Nicolardi, Meluzzi, Iseppi, Anconelli

Dirigenti: Diamanti

target	2017	2018	2019	2020	2021
--------	------	------	------	------	------

950	950	950	980	1000
-----	-----	-----	-----	------

Note: Fonte SUAP: attività commerciali e di pubblico esercizio presenti escluso artigianato ed estetisti acconciatori.
Dato 31.12.2015: n. 966

I° Variazione (se prevista)::

Indicatore n. 01.01.01.a

target	2017	2018	2019	2020	2021
--------	------	------	------	------	------

Note:

Stato di avanzamento al 07/2017:

Si conferma l'attuale livello di presidio

target	2017
n.d.	

Note: i dati sono rilevabili solo annualmente

Obiettivo di mandato n. 01.01.02

01 Servizi istituzionali, generali e di gestione

07 Turismo

14 Sviluppo economico e competitività

Favorire lo sviluppo economico tramite la nascita di nuove imprese innovative e creative, lo sviluppo dell'autoimprenditorialità, la semplificazione amministrativa.**Indicatore n. 01.01.02.a****Imprese attive sul territorio (N.)**

Enti: Brisighella, Faenza, Riolo Terme, Castel Bolognese, Casola Valsenio, Solarolo

Ammin.: Missiroli, Malpezzi Giov., Nicolardi, Meluzzi, Iseppi, Anconelli

Dirigenti: Diamanti

target	2017	2018	2019	2020	2021
--------	------	------	------	------	------

8990	9000	9000	9030	9050
------	------	------	------	------

Note: Dati CCIAA con aggiornamento trimestrale: medie annuali delle rilevazioni trimestrali

I° Variazione (se prevista)::

Indicatore n. 01.01.02.a

target	2017	2018	2019	2020	2021
--------	------	------	------	------	------

Note:

Stato di avanzamento al 07/2017:

Si conferma l'attuale livello di presidio

target 2017
n.d.

Note: Sono in corso di prima applicazione interventi di sostegno all'ampliamento dell'attività delle imprese o a nuovi insediamenti relativi al territorio faentino

Obiettivo di mandato n. 01.01.03

05 Tutela e valorizzazione dei beni e delle attività culturali

07 Turismo

08 Assetto del territorio ed edilizia abitativa

Incrementare le presenze turistiche, grazie alle eccellenze del territorio

Indicatore n. 01.01.03.a

Numero presenze turistiche nelle strutture ricettive del territorio (N.)

Enti: Casola Valsenio, Faenza, Brisighella, Riolo Terme, Castel Bolognese, Solarolo
Ammin.: Iseppi, Malpezzi Giov., Missiroli, Nicolardi, Meluzzi, Anconelli

target	2017	2018	2019	2020	2021
	228.000	228.000	230.000	230.000	230.000

Dirigenti: Diamanti

Note:

I° Variazione (se prevista)::

Indicatore n. 01.01.03.a

target	2017	2018	2019	2020	2021

Note:

Stato di avanzamento al 07/2017:

Si conferma l'attuale livello di presidio

target 2017
n.d.

Note: Le cadenze della rilevazione e della successiva elaborazione dei dati complessivi non consentono la rilevazione del dato intermedio

Obiettivo di mandato n. 01.01.04

- 01 Servizi istituzionali, generali e di gestione
- 08 Assetto del territorio ed edilizia abitativa
- 10 Trasporti e diritto alla mobilità
- 15 Politiche per il lavoro e la formazione professionale

Potenziare gli strumenti e le infrastrutture per l'attrattività e la competitività del territorio.

Enti: Castel Bolognese, Faenza, Brisighella, Riolo Terme, Casola Valsenio, Solarolo
Ammin.: Meluzzi, Malpezzi Giov., Missiroli, Nicolardi, Iseppi, Anconelli

Dirigenti: Facchini

I° Variazione (se prevista)::

Indicatore n. 01.01.04.a

Numero imprese destinatarie degli incentivi per nuovi insediamenti

target	2017	2018	2019	2020	2021
	5	6	7	8	9

Note:

Indicatore n. 01.01.04.a

target	2017	2018	2019	2020	2021

Note:

Stato di avanzamento al 07/2017:

Le infrastrutture oggetto di valutazione strategica sulle quali si è posta l'attenzione sono: il ponte delle "Grazie", che in breve tempo è stato messo in sicurezza e riaperto al transito; la circonvallazione "a monte" che è oggetto di studio per interventi di messa in sicurezza.

target	2017	Note:
	0	Il bando è in fase di pubblicazione

Obiettivo di mandato n. 01.01.05

01 Servizi istituzionali, generali e di gestione

08 Assetto del territorio ed edilizia abitativa

Contrastare l'abbandono degli spazi urbani, destinandoli a nuove funzioni.

Enti: Castel Bolognese, Faenza, Brisighella, Riolo Terme, Casola Valsenio, Solarolo

Ammin.: Meluzzi, Malpezzi Giov., Missiroli, Nicolardi, Iseppi, Anconelli

Dirigenti: Nonni

I° Variazione (se prevista):

Indicatore n. 01.01.05.a**Trasmissione alla Giunta dell'Unione del documento della qualità urbana (ora documento Piano Strategico) per la successiva approvazione entro il 30/11/2017**

target	2017	2018	2019	2020	2021
	sì				

Note: La realizzazione dell'obiettivo è prevista coi seguenti step: 2016 presentazione; 2017 approvazione; 2018 programma interventi.

Indicatore n. 01.01.05.a

target	2017	2018	2019	2020	2021

Note:

Stato di avanzamento al 07/2017:

Si è concluso definitivamente il processo di partecipazione.

target	2017	Note:
	-	

Obiettivo di mandato n. 02.02.01

12 Diritti sociali, politiche sociali e famiglia

Svolgere un efficace ruolo di presidio dei servizi sanitari locali.

Enti: Solarolo, Faenza, Brisighella, Riolo Terme, Castel Bolognese, Casola Valsenio

Ammin.: Anconelli, Malpezzi Giov., Missiroli, Nicolardi, Meluzzi, Iseppi

Dirigenti: nessuno

I° Variazione (se prevista):

Indicatore n. 02.02.01.a**Tasso di ricovero presso strutture sanitarie del territorio (%)**

target	2017	2018	2019	2020	2021
	74	74	74	74	74

Note: Il tasso è dato dal rapporto tra il numero degli abitanti dell'Unione ricoverati in strutture con sede nell'Unione e il totale degli abitanti dell'Unione ricoverati

Indicatore n. 02.02.01.a

target	2017	2018	2019	2020	2021

Note:

Stato di avanzamento al 07/2017:

Non compilato

target	2017	Note:
	n.d.	

Obiettivo di mandato n. 03.03.01

12 Diritti sociali, politiche sociali e famiglia

Promuovere relazioni trasversali tra sistema di welfare, sistema educativo, sistema culturale, economico, sociale e per promuovere la cultura della solidarietà.

Indicatore n. 03.03.01.a

Strutture socio-sanitarie gestite in partenariato (n.)

Enti: Solarolo, Faenza, Brisighella, Riolo Terme, Castel Bolognese, Casola Valsenio
 Ammin.: Anconelli, Malpezzi Giov., Missiroli, Nicolardi, Meluzzi, Iseppi
 Dirigenti: Unibosi P.

target	2017	2018	2019	2020	2021
	23	23	23	23	23

Note: Si fa riferimento alle strutture gestite mediante accreditamento

I° Variazione (se prevista)::

Indicatore n. 03.03.01.a

target	2017	2018	2019	2020	2021

Note:

Stato di avanzamento al 07/2017:

Si conferma il numero delle strutture/servizi accreditati

target	2017	Note:
	23	

Obiettivo di mandato n. 03.03.02

12 Diritti sociali, politiche sociali e famiglia

Sostenere e tutelare chi soffre di disagio psichiatrico.

Indicatore n. 03.03.02.a

Incontri tra operatori e dei Servizi Sociali e del Centro di Salute Mentale per la presa in carico di casi complessi a valenza socio sanitaria ("casi di confine") (N.)

Enti: Solarolo, Faenza, Brisighella, Riolo Terme, Castel Bolognese, Casola Valsenio
 Ammin.: Anconelli, Malpezzi Giov., Missiroli, Nicolardi, Meluzzi, Iseppi
 Dirigenti: Unibosi P.

target	2017	2018	2019	2020	2021
	2	2	2	2	2

Note:

I° Variazione (se prevista)::

Indicatore n. 03.03.02.a

target	2017	2018	2019	2020	2021

Note:

Stato di avanzamento al 07/2017:

Il Servizio di Salute Mentale si riunisce periodicamente per le valutazioni mudidimensionali dei casi complessi in carico ad entrambi i Servizi

target	2017	Note:
	3	

Obiettivo di mandato n. 03.03.03

12 Diritti sociali, politiche sociali e famiglia

Sostenere l'abitare sociale.

Enti: Solarolo, Faenza, Brisighella, Riolo Terme, Castel Bolognese, Casola Valsenio

Ammin.: Anconelli, Malpezzi Giov., Missiroli, Nicolardi, Meluzzi, Iseppi

Dirigenti: Nonni

I° Variazione (se prevista):

Indicatore n. 03.03.03.a**Alloggi di edilizia popolare assegnati nell'anno (N.)**

target	2017	2018	2019	2020	2021
--------	------	------	------	------	------

35					
----	--	--	--	--	--

Note:

Indicatore n. 03.03.03.a

target	2017	2018	2019	2020	2021
--------	------	------	------	------	------

Note:

Stato di avanzamento al 07/2017:

in linea

target	2017	Note:
--------	------	-------

27		
----	--	--

Obiettivo di mandato n. 03.03.04

12 Diritti sociali, politiche sociali e famiglia

Sostenere e tutelare i disabili.

Enti: Solarolo, Faenza, Brisighella, Riolo Terme, Castel Bolognese, Casola Valsenio

Ammin.: Anconelli, Malpezzi Giov., Missiroli, Nicolardi, Meluzzi, Iseppi

Dirigenti: Unibosi P.

I° Variazione (se prevista):

Indicatore n. 03.03.04.a**Disabili assistiti (N.)**

target	2017	2018	2019	2020	2021
--------	------	------	------	------	------

460	460	460	460	460	460
-----	-----	-----	-----	-----	-----

Note:

Indicatore n. 03.03.04.a

target	2017	2018	2019	2020	2021
--------	------	------	------	------	------

Note:

Stato di avanzamento al 07/2017:

Si confermano gli interventi a favore di persone con disabilità a valenza residenziale, semiresidenziale e occupazionale. Il dato comprende anche gli interventi a favore di alunni disabili negli Istituti scolastici

target	2017	Note:
--------	------	-------

440		
-----	--	--

Obiettivo di mandato n. 03.03.05

05 Tutela e valorizzazione dei beni e delle attività culturali

Sostenere e tutelare gli anziani.

Enti: Solarolo, Faenza, Brisighella, Riolo Terme, Castel Bolognese, Casola Valsenio

Ammin.: Anconelli, Malpezzi Giov., Missiroli, Nicolardi, Meluzzi, Iseppi

Dirigenti: Unibosi P.

I° Variazione (se prevista):

Indicatore n. 03.03.05.a**Anziani assistiti (N.)**

target	2017	2018	2019	2020	2021
	600	600	600	600	600

Note:

Indicatore n. 03.03.05.a

target	2017	2018	2019	2020	2021

Note:

Stato di avanzamento al 07/2017:

Si confermano gli interventi a favore di anziani non autosufficienti a valenza residenziale, semiresidenziale. Il dato comprende anche gli interventi a favore di anziani per il sostegno al reddito e i progetti innovativi previsti dal piano distrettuale per la non autosufficienza (interventi a favore di anziani in condizione di fragilità e con declino delle competenze cognitive)

target 2017 Note:

540

Obiettivo di mandato n. 03.03.06

10 Trasporti e diritto alla mobilità

12 Diritti sociali, politiche sociali e famiglia

Sostenere azioni contro la povertà.

Enti: Solarolo, Faenza, Brisighella, Riolo Terme, Castel Bolognese, Casola Valsenio

Ammin.: Anconelli, Malpezzi Giov., Missiroli, Nicolardi, Meluzzi, Iseppi

Dirigenti: Unibosi P.

I° Variazione (se prevista)::

Indicatore n. 03.03.06.a**Nuclei familiari sotto la soglia di povertà assistiti (n.)**

target	2017	2018	2019	2020	2021
	350	350	350	350	350

Note:

Indicatore n. 03.03.06.a

target	2017	2018	2019	2020	2021

Note:

Stato di avanzamento al 07/2017:

Si confermano gli interventi a sostegno del reddito per nuclei in condizione di povertà, secondo quanto previsto dal vigente regolamento dell'Unione della Romagna Faentina

target	2017	Note:
	250	

Obiettivo di mandato n. 03.03.07

04 Istruzione e diritto allo studio

12 Diritti sociali, politiche sociali e famiglia

Qualificare i servizi per le famiglie e affermare la cultura delle pari opportunità.

Enti: Solarolo, Faenza, Brisighella, Riolo Terme, Castel Bolognese, Casola Valsenio

Ammin.: Anconelli, Malpezzi Giov., Missiroli, Nicolardi, Meluzzi, Iseppi

Dirigenti: Unibosi P.

I° Variazione (se prevista):

Indicatore n. 03.03.07.a**Minori assistiti (N.)**

target	2017	2018	2019	2020	2021
	1680	1680	1680	1680	1680

Note:

Indicatore n. 03.03.07.a

target	2017	2018	2019	2020	2021

Note:

Stato di avanzamento al 07/2017:

L'ambito delle azioni a favore dei minori continua ad impegnare i Servizi Sociali sotto diverse linee di azione: sostegno economico, tutela dei minori, anche per effetto di provvedimenti dell'Autorità Giudiziaria, azioni a sostegno delle competenze genitoriali

target	2017	Note:
	1500	

Obiettivo di mandato n. 03.03.08

12 Diritti sociali, politiche sociali e famiglia

Sostenere l'inclusione sociale.

Enti: Solarolo, Faenza, Brisighella, Riolo Terme, Castel Bolognese, Casola Valsenio

Ammin.: Anconelli, Malpezzi Giov., Missiroli, Nicolardi, Meluzzi, Iseppi

Dirigenti: Unibosi P.

I° Variazione (se prevista):

Indicatore n. 03.03.08.a**Tasso di scolarizzazione dei minori immigrati (%)**

target	2017	2018	2019	2020	2021
	80	80	80	80	80

Note:

Indicatore n. 03.03.08.a

target	2017	2018	2019	2020	2021

Note:

Stato di avanzamento al 07/2017:

Il rispetto dell'obbligo scolastico è monitorato dal Servizio Istruzione in sinergia con i Servizi Sociali

target	2017	Note:
	75	

Obiettivo di mandato n. 03.03.09

05 Tutela e valorizzazione dei beni e delle attività culturali

12 Diritti sociali, politiche sociali e famiglia

Sostenere azioni in favore dei giovani.

Enti: Solarolo, Faenza, Brisighella, Riolo Terme, Castel Bolognese, Casola Valsenio

Ammin.: Anconelli, Malpezzi Giov., Missiroli, Nicolardi, Meluzzi, Iseppi

Dirigenti: Unibosi P.

I° Variazione (se prevista):

Indicatore n. 03.03.09.a**Giovani di età inferiore a 25 anni coinvolti attivamente in progetti sostenuti dal Comune (N.)**

target	2017	2018	2019	2020	2021
	180	180	180	180	180

Note:

Indicatore n. 03.03.09.a

target	2017	2018	2019	2020	2021

Note:

Stato di avanzamento al 07/2017:

Sono stati implementati progetti per coinvolgere i giovani in azioni a favore della collettività. Alcuni di questi si svilupperanno nella seconda metà dell'anno nel corso del periodo estivo. Si fa riferimento in particolare al progetto "lavori in Unione" e ai progetti di Servizio Civile Volontario

target	2017	Note:
	90	

Obiettivo di mandato n. 03.03.10

01 Servizi istituzionali, generali e di gestione

06 Politiche giovanili, sport e tempo libero

07 Turismo

Promuovere lo sport ed i suoi luoghi.Enti: Castel Bolognese, Faenza, Brisighella, Riolo Terme,
Casola Valsenio, SolaroloAmmin.: Meluzzi, Malpezzi Giov., Missiroli, Nicolardi, Iseppi,
Anconelli

Dirigenti: Parmeggiani

I° Variazione (se prevista):

Indicatore n. 03.03.10.a**Numero dei luoghi messi a disposizione a Faenza per la
pratica dello sport (n.)**

target	2017	2018	2019	2020	2021
	49	49	49	49	49

Note: Strutture pubbliche o private convenzionate, in regola
con le norme di sicurezza.**Indicatore n. 03.03.10.a**

target	2017	2018	2019	2020	2021

Note:

Stato di avanzamento al 07/2017:

Si confermano 49 strutture pubbliche o private convenzionate

target	2017	Note:
	49	

Obiettivo di mandato n. 03.03.11

12 Diritti sociali, politiche sociali e famiglia

Rafforzare la coesione sociale attraverso l'associazionismo e il volontariato.

Enti: Solarolo, Faenza, Brisighella, Riolo Terme, Castel Bolognese, Casola Valsenio
Ammin.: Anconelli, Malpezzi Giov., Missiroli, Nicolardi, Meluzzi, Iseppi
Dirigenti: Diamanti

Indicatore n. 03.03.11.a**Numero di associazioni registrate all'albo delle libere forme associative (registro delle associazioni) (N.)**

target	2017	2018	2019	2020	2021
	105	161	197	223	275

Note: dati di stima 2017 relativi ai comuni di: Faenza (100), Riolo Terme (5), Casola Valsenio (0, non c'è registro), Brisighella (0, non c'è registro). Altri enti: non pervenuti.

I° Variazione (se prevista):

Indicatore n. 03.03.11.a**Numero di associazioni registrate all'albo delle libere forme associative (registro delle associazioni) (N.)**

target	2017	2018	2019	2020	2021
	60	110	12	130	140

Note: Per il 2017 solo il Comune di Faenza

Stato di avanzamento al 07/2017:

Si conferma l'attuale livello di presidio**target 2017**
n.d.

Note: L'indicatore è influenzato dall'avvio delle procedure di cui al nuovo regolamento per l'albo delle libere forme associative, che hanno determinato maggiori requisiti e responsabilizzazione per l'iscrizione

Obiettivo di mandato n. 04.04.01

01 Servizi istituzionali, generali e di gestione

03 Ordine pubblico e sicurezza

Incrementare e sviluppare forme di presidio territoriale a favore della sicurezza.

Enti: Riolo Terme, Faenza, Brisighella, Castel Bolognese, Casola Valsenio, Solarolo

Ammin.: Nicolardi, Malpezzi Giov., Missiroli, Meluzzi, Iseppi, Anconelli

Dirigenti: Ravaioli

Indicatore n. 04.04.01.a**Incremento delle giornate dedicate al presidio del territorio (giorni di servizio degli operatori di Polizia Municipale, giornate equivalenti dei servizi svolti da Associazioni di volontariato, Assistenti civici), rispetto all'anno 2015 (n giorni)**

target	2017	2018	2019	2020	2021
	400	420	660	680	700

Note: Riferimento 2015 giorni lavorati PM totale 16351: 15867 + 995 ore pari a 166 giorni Assistenti civici Faenza+ 238 ore ANC pari a 40 giorni+ CB:Volontari per la sicurezza: 668 servizi * 2,5 ore= 1670 ore/6= 278 giorni

I° Variazione (se prevista)::

Indicatore n. 04.04.01.a

target	2017	2018	2019	2020	2021

Note:

Stato di avanzamento al 07/2017:

L'incremento è riconducibile sia all'ingresso in servizio di alcuni operatori di Polizia Municipale, pur a fronte di cessazioni, nonché al potenziamento dei servizi svolti in convenzione da associazioni di volontariato, Assistenti Civici ed Associazioni in convenzione, quali Gev ed Anc.

target	2017	Note:
	180	

Obiettivo di mandato n. 04.04.02

03 Ordine pubblico e sicurezza

Attuare interventi a favore della sicurezza in termini di valorizzazione del capitale sociale e stimolo della partecipazione attiva dei cittadini.

Enti: Riolo Terme, Faenza, Brisighella, Castel Bolognese,

Casola Valsenio, Solarolo

Ammin.: Nicolardi, Malpezzi Giov., Missiroli, Meluzzi, Iseppi, Anconelli

Dirigenti: Ravaioli

Indicatore n. 04.04.02.a

Incremento del numero delle segnalazioni di cittadini, pervenute alla Centrale Operativa della Polizia Municipale, rispetto all'anno precedente (si/no)

target	2017	2018	2019	2020	2021
	si	si	si	si	si

Note: L'indicatore è rappresentato dal totale delle segnalazioni provenienti dai cittadini e registrate dalla Centrale Operativa della PM, oltre alle segnalazioni condivise tra i partecipanti ai programmi di controllo del vicinato

I° Variazione (se prevista)::

Indicatore n. 04.04.02.a

target	2017	2018	2019	2020	2021

Note:

Stato di avanzamento al 07/2017:

Il numero delle segnalazioni pervenute direttamente alla Centrale Operativa della PM non è aumentato, mentre si è registrato un incremento delle segnalazioni pervenute tramite Comuni-chiamo. E' opportuna una rimodulazione dell'indicatore che tenga conto di tutti i canali di contatto con i cittadini

target	2017	Note:
	no	

Obiettivo di mandato n. 05.05.01

- 01 Servizi istituzionali, generali e di gestione
- 04 Istruzione e diritto allo studio
- 06 Politiche giovanili, sport e tempo libero
- 12 Diritti sociali, politiche sociali e famiglia

Sostenere le scuole e l'istruzione per una crescita culturale del territorio.

Enti: Solarolo, Faenza, Brisighella, Riolo Terme, Castel Bolognese, Casola Valsenio
Ammin.: Anconelli, Malpezzi Giov., Missiroli, Nicolardi, Meluzzi, Iseppi
Dirigenti: Diamanti

Indicatore n. 05.05.01.a

Risorse annualmente stanziare per le scuole a sostegno dei bisogni d'istruzione, sia continuativi che straordinari (€)

target	2017	2018	2019	2020	2021
	245000	245000	245000	245000	245000

Note: Contributi erogati annualmente alle scuole - materne, elementari e medie - per il loro funzionamento e per il servizio di pre e post scuola

I° Variazione (se prevista)::

Indicatore n. 05.05.01.a

target	2017	2018	2019	2020	2021

Note:

Stato di avanzamento al 07/2017:

Si conferma l'attuale livello di presidio

target 2017 n.d. Note: Il dato relativo all'erogazione effettiva è rilevabile solo a fine esercizio, avendo anche tempistiche diverse in relazione ai singoli bilanci comunali

Obiettivo di mandato n. 05.05.02

05 Tutela e valorizzazione dei beni e delle attività culturali

07 Turismo

Valorizzazione dei luoghi della cultura del territorio

Enti: Casola Valsenio, Faenza, Brisighella, Riolo Terme, Castel Bolognese, Solarolo

Ammin.: Iseppi, Malpezzi Giov., Missiroli, Nicolardi, Meluzzi, Anconelli

Dirigenti: Diamanti

Indicatore n. 05.05.02.a**Numero di luoghi della cultura del territorio interessati nell'anno da progetti di valorizzazione (N.)**

target	2017	2018	2019	2020	2021
	18	18	18	18	18

Note: dati di stima 2017 relativi ai comuni di: Faenza (9), Riolo Terme (2), Casola Valsenio (0), Brisighella (7). Altri enti: non pervenuti

I° Variazione (se prevista):

Indicatore n. 05.05.02.a

target	2017	2018	2019	2020	2021

Note:

Stato di avanzamento al 07/2017:

Si conferma l'attuale livello di presidio

target	2017	Note:
	18	

Obiettivo di mandato n. 05.05.03

- 04 Istruzione e diritto allo studio
- 05 Tutela e valorizzazione dei beni e delle attività culturali
- 12 Diritti sociali, politiche sociali e famiglia

Lavorare in rete per una Faenza città delle culture.

Enti: Faenza, Casola Valsenio, Brisighella, Riolo Terme, Castel Bolognese, Solarolo

Ammin.: Malpezzi Giov., Iseppi, Missiroli, Nicolardi, Meluzzi, Anconelli

Dirigenti: Diamanti

I° Variazione (se prevista):

Indicatore n. 05.05.03.a

Eventi culturali cittadini organizzati dall'ente o da realtà culturali del territorio promosse mediante la rete "vivifaenza" (n.)

target	2017	2018	2019	2020	2021
	850	900	900	900	900

Note:

Indicatore n. 05.05.03.a

target	2017	2018	2019	2020	2021

Note:

Stato di avanzamento al 07/2017:

Si conferma l'attuale livello di presidio

target	2017	Note:
	400	Si specifica che il dato 2017 è relativo al solo comune di Faenza

Obiettivo di mandato n. 06.06.01

- 01 Servizi istituzionali, generali e di gestione
- 09 Sviluppo sostenibile e tutela del territorio e dell'ambiente

Sviluppare forme innovative di gestione del verde pubblico.

Enti: Castel Bolognese, Faenza, , , ,

Ammin.: Meluzzi, Malpezzi Giov., , , ,

Dirigenti: Parmeggiani

I° Variazione (se prevista):

Indicatore n. 06.06.01.a

Aree/zone verdi gestite in collaborazione con gruppi di privati e associazioni (N.)

target	2017	2018	2019	2020	2021
	20	22	24	25	28

Note:

Indicatore n. 06.06.01.a

target	2017	2018	2019	2020	2021

Note:

Stato di avanzamento al 07/2017:

Si confermano 20 aree/zone verdi

target	2017	Note:
	20	

Obiettivo di mandato n. 06.06.02

03 Ordine pubblico e sicurezza

Migliorare la qualità dell'aria.

Enti: Castel Bolognese, Faenza, , , ,

Ammin.: Meluzzi, Malpezzi Giov., -, , , ,

Dirigenti: Parmeggiani

I° Variazione (se prevista)::

Indicatore n. 06.06.02.a

Numero massimo di giorni di superamento del limite per la protezione della salute umana previsto per il PM10 (% dei superamenti massimi consentiti - 35) (n.)

target	2017	2018	2019	2020	2021
	85	80	75	70	70

Note:

Indicatore n. 06.06.02.a

target	2017	2018	2019	2020	2021

Note:

Stato di avanzamento al 07/2017:

Al 26.06.17 si sono verificati n. 12 superamenti

target	2017	Note:
	12	

Obiettivo di mandato n. 06.06.03

03 Ordine pubblico e sicurezza

10 Trasporti e diritto alla mobilità

Potenziare la sostenibilità e la sicurezza della mobilità.

Enti: Castel Bolognese, Faenza, Brisighella, Riolo Terme, Casola Valsenio, Solarolo

Ammin.: Meluzzi, Malpezzi Giov., Missiroli, Nicolardi, Iseppi, Anconelli

Dirigenti: Ravaioli

I° Variazione (se prevista)::

Indicatore n. 06.06.03.a

Riduzione del numero degli incidenti stradali con lesioni, rispetto all'anno precedente (si/no)

target	2017	2018	2019	2020	2021
	sì	sì	sì	sì	sì

Note:

Indicatore n. 06.06.03.a

target	2017	2018	2019	2020	2021

Note:

Stato di avanzamento al 07/2017:

nei primi 6 mesi dell'anno si sono già verificati incidenti con esito mortale in numero nettamente superiore al corrispondente periodo dell'anno precedente

target	2017	Note:
	no	

Obiettivo di mandato n. 06.06.04

09 Sviluppo sostenibile e tutela del territorio e dell'ambiente

Promuovere una gestione sostenibile dell'uso delle acque, attraverso la promozione di opere infrastrutturali.

Enti: Brisighella, Faenza, Riolo Terme, Castel Bolognese, Casola Valsenio, Solarolo

Ammin.: Missiroli, Malpezzi Giov., Nicolardi, Meluzzi, Iseppi, Anconelli

Dirigenti: nessuno

I° Variazione (se prevista)::

Indicatore n. 06.06.04.a

N. ettari di superficie delle aree da servire con gli ultimi estendimenti del Consorzio per il Canale Emiliano Romagnolo CER (N.)

target	2017	2018	2019	2020	2021
	200	600	825	1200	1650

Note: Stima su dati forniti dal Consorzio per il Canale Emiliano Romagnolo

Indicatore n. 06.06.04.a

target	2017	2018	2019	2020	2021

Note:

Stato di avanzamento al 07/2017:

Nel corso del 2017 le attività di sviluppo infrastrutturale a carico del Consorzio di Bonifica della Romagna Occidentale sono state presidiate e sono in linea con quanto previsto.

target	2017	Note:
	n.d.	

Obiettivo di mandato n. 06.06.05

08 Assetto del territorio ed edilizia abitativa

10 Trasporti e diritto alla mobilità

Promuovere una gestione sostenibile dei rifiuti, anche attraverso la riduzione della quantità di rifiuti prodotti._

Enti: Castel Bolognese, Faenza, Brisighella, Riolo Terme, Casola Valsenio, Solarolo

Ammin.: Meluzzi, Malpezzi Giov., Missiroli, Nicolardi, Iseppi, Anconelli

Dirigenti: Ravaioli

I° Variazione (se prevista)::

Indicatore n. 06.06.05.a**Percentuale di raccolta differenziata di rifiuti (%)**

target	2017	2018	2019	2020	2021
	56	60	65	70	75

Note:

Indicatore n. 06.06.05.a

target	2017	2018	2019	2020	2021

Note:

Stato di avanzamento al 07/2017:

Il dato semestrale relativo alla raccolta rifiuti e alla percentuale di raccolta rifiuti sarà disponibile solo da settembre, tramite la banca dati regionale ORSO. Purtroppo, il dato al 31 dicembre 2016 (reso disponibile aprile/maggio 2017) evidenzia un calo della percentuale di raccolta differenziata rispetto al risultato 2015, facendo arretrare il dato di partenza per il 2017 al 50% circa. Pertanto, l'obiettivo del 56% che, in base al trend storico, sembrava inizialmente raggiungibile, può apparire ora come particolarmente impegnativo. Però, proprio per tale arretramento, diventa ancora più importante cercare di recuperare fin dall'anno in corso, mantenendo tale "target" nonostante le difficoltà evidenziatesi. In particolare, nel corso di questi mesi saranno analizzate le ragioni di questo inaspettato calo che, in aperte, sembrano già attribuibili a una nuova regolamentazione per il conteggio dei rifiuti assimilati, in vigore dal 2016. Inoltre, nel corso del 2017, l'Amministrazione comunale attiverà nuove aree servite dal sistema di raccolta domiciliare differenziata ed altre iniziative destinate a promuovere la riduzione del rifiuto, la differenziazione e comunque buone prassi nella gestione e conferimento dei rifiuti urbani.

target	2017	Note:
	n.d.	

Obiettivo di mandato n. 06.06.06

04 Istruzione e diritto allo studio

07 Turismo

Sostenere la filiera agro-alimentare locale.Enti: Brisighella, Faenza, Riolo Terme, Castel Bolognese,
Casola Valsenio, SolaroloAmmin.: Missiroli, Malpezzi Giov., Nicolardi, Meluzzi, Iseppi,
Anconelli

Dirigenti: nessuno

Indicatore n. 06.06.06.a**N. ettari di impianti specializzati (N.)**

target	2017	2018	2019	2020	2021
	9.900	9.900	9.900	10.000	10.000

Note: Gli impianti specializzati comprendono gli ettari di vigneto e gli ettari di frutteto: fonte Regione Emilia Romagna
L'indicatore è utile per valutare il mantenimento di un'agricoltura intensiva ad alta tecnologia. Dato 2014 9889,32

I° Variazione (se prevista)::

Indicatore n. 06.06.06.a

target	2017	2018	2019	2020	2021

Note:

Stato di avanzamento al 07/2017:

Non compilato

target	2017	Note:
	n.d.	

Obiettivo di mandato n. 06.06.07

- 01 Servizi istituzionali, generali e di gestione
- 08 Assetto del territorio ed edilizia abitativa
- 09 Sviluppo sostenibile e tutela del territorio e dell'ambiente

Promuovere la sostenibilità energetica.

Enti: Castel Bolognese, Faenza, Brisighella, Riolo Terme, Casola Valsenio, Solarolo

Ammin.: Meluzzi, Malpezzi Giov., Missiroli, Nicolardi, Iseppi, Anconelli

Dirigenti: Nonni

Indicatore n. 06.06.07.a**Riduzione in percentuale dei consumi di energia elettrica (esclusa l'industria) rispetto all'anno 2005 (%)**

target	2017	2018	2019	2020	2021
	0				

Note: Consumo 2005: 168.154 MWh. I primi dati si avranno a gennaio 2019

I° Variazione (se prevista)::

Indicatore n. 06.06.07.a

target	2017	2018	2019	2020	2021

Note:

Stato di avanzamento al 07/2017:

in linea

target	2017	Note:
	n.d.	

Obiettivo di mandato n. 06.06.08

- 09 Sviluppo sostenibile e tutela del territorio e dell'ambiente

Garantire le funzioni delegate dalla Regione Emilia Romagna all'Unione della Romagna Faentina in materia forestale e vincolo idrogeologico

Enti: Brisighella, Faenza, Riolo Terme, Casola Valsenio, Castel Bolognese, Solarolo

Ammin.: Missiroli, Malpezzi Giov., Nicolardi, Iseppi, Meluzzi, Anconelli

Dirigenti: Nonni

Indicatore n. 06.06.08.a**Garantire le tempistiche di legge in materia forestale e vincolo idrogeologico (si/no)**

target	2017	2018	2019	2020	2021
	si				

Note:

I° Variazione (se prevista)::

Indicatore n. 06.06.08.a

target	2017	2018	2019	2020	2021

Note:

Stato di avanzamento al 07/2017:

in linea

target	2017	Note:
	si	

Obiettivo di mandato n. 07.07.01

01 Servizi istituzionali, generali e di gestione

Favorire l'evoluzione tecnologica

Enti: Riolo Terme, Faenza, Brisighella, Castel Bolognese, Casola Valsenio, Solarolo

Ammin.: Nicolardi, Malpezzi Giov., Missiroli, Meluzzi, Iseppi, Anconelli

Dirigenti: Cavalli

Indicatore n. 07.07.01.a**Adozione di strumenti informatici (N. applicativi attivati/unificati_Incremento annuo)**

target	2017	2018	2019	2020	2021
	1	2	0	0	0

Note: Si prevede l'adozione di in unico applicativo per i demografici

I° Variazione (se prevista)::

Indicatore n. 07.07.01.a

target	2017	2018	2019	2020	2021

Note:

Stato di avanzamento al 07/2017:

è stato dispiegato il sw dei demografici ai Comuni di Castello, Casola e Solarolo

target	2017	Note:
	0,5	

Obiettivo di mandato n. 07.07.02

- 01 Servizi istituzionali, generali e di gestione
- 06 Politiche giovanili, sport e tempo libero
- 10 Trasporti e diritto alla mobilità
- 19 Relazioni internazionali

Perseguire nuove forme di governance e organizzazione, per qualificare i servizi ai cittadini e per sviluppare un'organizzazione efficiente, orientata al risultato e che riconosca il merito.

Indicatore n. 07.07.02.a

Procedimenti erogati tramite sportelli polifunzionali (N.)

Enti: Faenza, Brisighella, Riolo Terme, Castel Bolognese, Casola Valsenio, Solarolo

Ammin.: Malpezzi Giov., Missiroli, Nicolardi, Meluzzi, Iseppi, Anconelli

Dirigenti: Facchini

target	2017	2018	2019	2020	2021
--------	------	------	------	------	------

0	0	50	100	200
---	---	----	-----	-----

Note: Il progetto per la realizzazione degli sportelli polifunzionali prevede che il servizio sia avviato nel 2019. I procedimenti degli sportelli polifunzionali saranno i medesimi in tutti i territori comunali. Si prevede il confronto con Comuni di: Casalecchio, Cesena, Valsamoggia. Si consideri che si tratta di Comuni che hanno già avviato il servizio da anni e che non si tratta di Unioni. Non si conoscono Unioni con sportelli polifunzionali

I° Variazione (se prevista)::

Indicatore n. 07.07.02.a

target	2017	2018	2019	2020	2021
--------	------	------	------	------	------

Note:

Stato di avanzamento al 07/2017:

Prosegue il processo di conferimento dei servizi e delle funzioni all'Unione della Romagna Faentina, che consentirà di ottenere significative economie di scala e di migliorare l'efficienza e la qualità dei servizi. Si tratta di un processo unico in Italia, che ha ottenuto attenzione dalle Autorità regionali e governative.

target	2017
--------	------

0

Note: Gli sportelli polifunzionali saranno avviati, come da programma, nel 2019.

Obiettivo triennale n. 01.01.01.01

0801 Urbanistica e assetto del territorio

Far coesistere armoniosamente nel centro storico il residenziale, il commerciale, i servizi, con le attività economiche.

Enti: Faenza, Castel Bolognese, Solarolo, Riolo Terme, Casola Valsenio, Brisighella

Ammin.: Malpezzi Giov., Meluzzi, Anconelli, Nicolardi, Iseppi, Missiroli

Dirigenti: Nonni, , , , ,

Indicatore n. 01.01.01.01.a

Esame delle controdeduzioni del RUE dei 5 Comuni con normative simili a quelle di Faenza (sì/no)

target	2017	2018	2019
	sì	sì	

Note: 2016 presentazione ; 2017 esame delle controdeduzioni; 2018 esecutività.

I° Variazione (se prevista)

Indicatore n. 01.01.01.01.a

target	2017	2018	2019

Note:

Stato di avanzamento al 07/2017:

A giugno 2017 si è nella fase di attesa delle riserve della Provincia

target	2017	Note:
	no	

Obiettivo triennale n. 01.01.01.02

0701 Sviluppo e la valorizzazione del turismo

Realizzare un programma organico di valorizzazione e promozione dei centri storici, finalizzato alla sviluppo imprenditoriale e di eventi.

Enti: Faenza, Castel Bolognese, Solarolo, Riolo Terme, Casola Valsenio, Brisighella

Ammin.: Malpezzi Giov., Meluzzi, Anconelli, Nicolardi, Iseppi, Missiroli

Dirigenti: Diamanti, , , , ,

Indicatore n. 01.01.01.02.a

Definizione di un calendario di iniziative per la valorizzazione e promozione dei centri storici

target	2017	2018	2019
	sì	sì	sì

Note:

I° Variazione (se prevista)

Indicatore n. 01.01.01.02.a

target	2017	2018	2019

Note:

Stato di avanzamento al 07/2017:

Obiettivo in corso di attuazione

target	2017	Note:
	sì	Obiettivo in corso di attuazione

Obiettivo triennale n. 01.01.02.01

0104 Gestione delle entrate tributarie e servizi fiscali

Lotta all'abusivismo e all'evasione fiscale.

Enti: Faenza, Castel Bolognese, Solarolo, Riolo Terme, Casola Valsenio, Brisighella

Ammin.: Malpezzi Giov., Meluzzi, Anconelli, Nicolardi, Iseppi, Missiroli

Dirigenti: Randi C., Nonni, Ravaioli, , ,

I° Variazione (se prevista)

Indicatore n. 01.01.02.01.a**Miglioramento del tasso di riscossione delle entrate relative alla Tari**

target	2017	2018	2019
	5	5	5

Note: aumento in punti millesimi

Indicatore n. 01.01.02.01.a

target	2017	2018	2019

Note:

Stato di avanzamento al 07/2017:

Il dato sarà rilevato al termine dell'esercizio**target 2017** Note:**-**

Obiettivo triennale n. 01.01.02.02

1402 Commercio - reti distributive - tutela dei consumatori

Semplificazione iter burocratici nei procedimenti relativi alle imprese, anche grazie all'unificazione organizzativa dello sportello unico per le attività produttive con lo sportello unico dell'edilizia.

Enti: Faenza, Castel Bolognese, Solarolo, Riolo Terme, Casola Valsenio, Brisighella

Ammin.: Malpezzi Giov., Meluzzi, Anconelli, Nicolardi, Iseppi, Missiroli

Dirigenti: Facchini, Nonni, , , ,

1° Variazione (se prevista)

Indicatore n. 01.01.02.02.a

Trasmissione alla Giunta dello studio di fattibilità dell'unificazione organizzativa dello sportello unico per le attività produttive con lo sportello unico dell'edilizia entro il 30/09/2017 (sì/no)

target	2017	2018	2019
	sì		

Note:

Indicatore n. 01.01.02.02.a

target	2017	2018	2019

Note:

Stato di avanzamento al 07/2017:

E' in atto un confronto dell'amministrazione con le OOSS, le Associazioni di categoria e il Tavolo tecnico di confronto permanente, istituito con i rappresentanti degli Ordini e dei Collegi dei tecnici professionisti, presso il Comune di Faenza, per condividere interventi di semplificazione. Il Suap (Sportello unico per le attività produttive), in particolare, fra i pochi in Italia, ha dato attuazione alla semplificazione del procedimento unico ex DPR 160/2010, introdotta nel 2016 con la nuova conferenza di servizi. Anche il Dipartimento della Funzione Pubblica ha chiesto di avere gli schemi operativi predisposti dal Suap dell'Unione. Il Sole 24 Ore ne ha riferito quale best practice nella edizione del 2 marzo 2017.

target 2017 Note: Lo studio di fattibilità è stato redatto il 28.3.2017 e trasmesso alla Giunta

no

Obiettivo triennale n. 01.01.03.13

0701 Sviluppo e la valorizzazione del turismo

Potenziamento e coordinamento delle attività e iniziative degli sportelli IAT e UIT, dell'APT servizi, della "Pro loco".

Enti: Faenza, Castel Bolognese, Solarolo, Riolo Terme, Casola Valsenio, Brisighella

Ammin.: Malpezzi Giov., Meluzzi, Anconelli, Nicolardi, Iseppi, Missiroli

Dirigenti: Diamanti, , , , ,

Indicatore n. 01.01.03.13.a**Richieste informazioni turistiche al desk IAT e UIT (N.)**

target	2017	2018	2019
	20.000	21.000	21.000

Note: Computo richieste dirette (no fax, telefono, mail) dato cumulato dei vari sportelli

I° Variazione (se prevista)

Indicatore n. 01.01.03.13.a

target	2017	2018	2019

Note:

Stato di avanzamento al 07/2017:

Si conferma l'attuale livello di presidio**target 2017**

n.d.

Note: Le cadenze della rilevazione e della successiva elaborazione dei dati complessivi non consentono la rilevazione del dato intermedio

Obiettivo triennale n. 01.01.03.14

0502 Attività culturali e interventi diversi nel settore culturale

0701 Sviluppo e la valorizzazione del turismo

Rafforzamento della promo-commercializzazione turistica della Romagna faentina

Enti: Faenza, Castel Bolognese, Solarolo, Riolo Terme, Casola Valsenio, Brisighella

Ammin.: Malpezzi Giov., Meluzzi, Anconelli, Nicolardi, Iseppi, Missiroli

Dirigenti: Diamanti, , , , ,

I° Variazione (se prevista)

Indicatore n. 01.01.03.14.a

Approvazione degli atti necessari per la ridefinizione delle operatività degli uffici IAT e UIT, anche in funzione della promo-commercializzazione dei servizi e dei prodotti del territorio

target	2017	2018	2019
		sì	

Note:

Rafforzamento della promo-commercializzazione turistica della Romagna faentina**Indicatore n. 01.01.03.14.a**

Approvazione degli atti necessari per la ridefinizione delle operatività degli uffici IAT e UIT, anche in funzione della promo-commercializzazione dei servizi e dei prodotti del territorio

target	2017	2018	2019

Note:

Stato di avanzamento al 07/2017:

Obiettivo previsto per il 2018, si sta operando per la sua realizzazione a quella data

target 2017 Note:

-

Obiettivo triennale n. 01.01.04.02

1503 Sostegno all'occupazione

Incentivazione all'insediamento di nuove aziende e all'ampliamento di imprese esistenti anche mediante interventi di agevolazione fiscali e tributarie programmate

Enti: Faenza, Castel Bolognese, , , ,

Ammin.: Zivieri, Meluzzi, , , ,

Dirigenti: Randi C., Diamanti, , , ,

I° Variazione (se prevista)

Indicatore n. 01.01.04.02.a

Inserimento del fondo per l'erogazione di contributi a sgravio fiscale per le imprese nel bilancio triennale 2016/2018

target	2017	2018	2019
	sì	sì	sì

Note:

Incentivazione all'insediamento di nuove aziende e all'ampliamento di imprese esistenti anche mediante interventi di agevolazione fiscali e tributarie programmate**Indicatore n. 01.01.04.02.a**

Inserimento del fondo per l'erogazione di contributi a sgravio fiscale per le imprese nel bilancio triennale 2016/2018

target	2017	2018	2019

Note:

Stato di avanzamento al 07/2017:

Il dato sarà rilevato al termine dell'esercizio

target 2017 Note:

-

Obiettivo triennale n. 01.01.04.03

0106 Ufficio tecnico

Illuminazione pubblica: verifica sulle forme di autofinanziamento con aziende locali specializzate nel settore, sul rifacimento dell'illuminazione pubblica sostituendo le lampade tradizionali con lampade led.

Enti: Castel Bolognese, , , , ,

Ammin.: Meluzzi, -, , , ,

Dirigenti: Parmeggiani, , , , ,

I° Variazione (se prevista)

Indicatore n. 01.01.04.03.a

Attivazione del processo di affidamento

target	2017	2018	2019
	sì		

Note:

Indicatore n. 01.01.04.03.a

target	2017	2018	2019

Note:

Stato di avanzamento al 07/2017:

Redatto progetto esecutivo

target 2017 Note:

no

Obiettivo triennale n. 01.01.04.07

0801 Urbanistica e assetto del territorio

Approvazione del Regolamento Urbanistico ed Edilizio (RUE) associato

Enti: Solarolo, Brisighella, Castel Bolognese, Riolo Terme, Casola Valsenio,

Ammin.: Anconelli, Missiroli, Meluzzi, Nicolardi, Iseppi, -

Dirigenti: Nonni, , , , ,

I° Variazione (se prevista)

Indicatore n. 01.01.04.07.a

esame delle controdeduzioni al RUE associato

target	2017	2018	2019
	sì		

Note:

Indicatore n. 01.01.04.07.a

target	2017	2018	2019

Note:

Stato di avanzamento al 07/2017:

in linea

target 2017 Note:

no

Obiettivo triennale n. 01.01.05.03

0106 Ufficio tecnico

Proseguire negli interventi di adeguamento degli spazi pubblici alle persone con ridotta mobilità, con l'obiettivo di un centro storico "a misura di tutti", favorendo il contributo in fase di progettazione degli stessi portatori di disabilità._

Enti: Faenza, Castel Bolognese, , , ,

Ammin.: Zivieri, Meluzzi, , , ,

Dirigenti: Parmeggiani, , , , ,

I° Variazione (se prevista)

[Redacted]

Indicatore n. 01.01.05.03.a

Analisi delle principali criticità residue e proposta di piano di intervento: predisposizione di una relazione.

target	2017	2018	2019
	sì		

Note: Redazione di una proposta di piano suddiviso in stralci

Indicatore n. 01.01.05.03.a

[Redacted]

target	2017	2018	2019

Note:

Stato di avanzamento al 07/2017:

Progetto esecutivo di piazza Fanti approvato con deliberazione di G.C. n. 30/2017 – Lavori di piazza Bernardi ultimati

target 2017 Note:

sì

Obiettivo triennale n. 01.01.05.05

0105 Gestione dei beni demaniali e patrimoniali

Attuare quanto previsto nel Piano delle alienazioni e valorizzazioni patrimoniali

Enti: Faenza, Castel Bolognese, , , ,

Ammin.: Zivieri, Meluzzi, , , ,

Dirigenti: Randi C., , , , ,

I° Variazione (se prevista)

[Redacted]

Indicatore n. 01.01.05.05.a

Pubblicazione bandi asta beni Eredità Pini Minguzzi - Conclusione del procedimento di cessione delle aree edificabili di Via Cesarolo entro il 30/06/2017

target	2017	2018	2019
	100		

Note: Si tratta di due attività distinte. La realizzazione di ciascuna vale 50%

Indicatore n. 01.01.05.05.a

[Redacted]

target	2017	2018	2019

Note:

Stato di avanzamento al 07/2017:

Lo stato di avanzamento delle attività, al momento attuale, è ancora in linea con l'obiettivo finale

target 2017 Note:

0

Obiettivo triennale n. 01.01.05.07

0801 Urbanistica e assetto del territorio

Favorire l'utilizzo degli spazi abbandonati restituendoli alla città, attraverso la realizzazione di una mappa delle opportunità urbane, all'interno del Documento della qualità urbana (piano strategico di interventi graduati urbanistici edilizi), da promuovere attraverso un apposito processo partecipativo.

Enti: Faenza, Castel Bolognese, , , ,

Ammin.: Piroddi, Meluzzi, - , , ,

Dirigenti: Nonni, , , , ,

Indicatore n. 01.01.05.07.a

Trasmissione alla Giunta dell'Unione del documento della qualità urbana per la successiva approvazione entro il 30/11/2017

target	2017	2018	2019
	sì		

Note: La realizzazione dell'obiettivo è prevista coi seguenti step: 2016 presentazione; 2017 approvazione; 2018 programma interventi.

I° Variazione (se prevista)

Indicatore n. 01.01.05.07.a

target	2017	2018	2019

Note:

Stato di avanzamento al 07/2017:

E' stato concluso definitivamente il percorso di partecipazione

target	2017	Note:
	no	

Obiettivo triennale n. 02.02.01.03

1202 Interventi per la disabilità

1203 Interventi per gli anziani

Valorizzazione del ruolo dell'ASP e della Cooperazione sociale.

Enti: Faenza, Castel Bolognese, Riolo Terme, Solarolo, Casola Valsenio, Brisighella

Ammin.: Malpezzi Giov., Meluzzi, Nicolardi, Anconelli, Iseppi, Missiroli

Dirigenti: Unibosi P., , , , ,

Indicatore n. 02.02.01.03.a**Numero posti letto accreditati nelle strutture socio residenziali (N.)**

target	2017	2018	2019
	405	405	405

Note: il numero di posti letto si riferisce ai posti per anziani non autosufficienti (369) ai quali si aggiungono 36 posti per disabili

I° Variazione (se prevista)

Indicatore n. 02.02.01.03.a

target	2017	2018	2019

Note:

Stato di avanzamento al 07/2017:

Si conferma l'attuale livello di servizio

target 2017 Note:

405

Obiettivo triennale n. 02.02.01.05

1202 Interventi per la disabilità

Rafforzare la positiva esperienza del centro di aggregazione e socializzazione "L'APE" e del centro diurno "Fiordaliso".

Enti: Faenza, Castel Bolognese, Riolo Terme, Solarolo, Casola Valsenio, Brisighella

Ammin.: Malpezzi Giov., Meluzzi, Nicolardi, Anconelli, Iseppi, Missiroli

Dirigenti: Unibosi P., , , , ,

Indicatore n. 02.02.01.05.a**Numero posti per progetti diurni per disabili**

target	2017	2018	2019
	6	6	6

Note:

I° Variazione (se prevista)

Indicatore n. 02.02.01.05.a

target	2017	2018	2019

Note:

Stato di avanzamento al 07/2017:

Si conferma l'attuale livello di servizio

target 2017 Note:

6

Obiettivo triennale n. 02.02.01.08

1203 Interventi per gli anziani

Riordinare l'organizzazione della Sanità territoriale con un ruolo più incisivo del Comitato di Distretto, dell'Ufficio di Piano e degli Enti locali sulle scelte, sulle priorità, sulle azioni.

Enti: Faenza, Castel Bolognese, Riolo Terme, Solarolo, Casola Valsenio, Brisighella

Ammin.: Malpezzi Giov., Meluzzi, Nicolardi, Anconelli, Iseppi, Missiroli

Dirigenti: Unibosi P., , , , ,

I° Variazione (se prevista)

Indicatore n. 02.02.01.08.a

Progetti socio sanitari presentati dall'Ufficio di Piano di risposta ai bisogni presentati (N.)

target	2017	2018	2019
	1	1	1

Note:

Indicatore n. 02.02.01.08.a

target	2017	2018	2019

Note:

Stato di avanzamento al 07/2017:

Il progetto fa riferimento alla revisione dei processi e delle attività condivise con l'Azienda USL

target 2017 Note:

1

Obiettivo triennale n. 02.02.01.10

1205 Interventi per le famiglie

Favorire la collaborazione fra scuola e associazioni educative e sportive finalizzata alla prevenzione dei rischi rappresentati dal consumo di droghe, di alcool, di fumo e delle dipendenze in genere (comprese quelle legate al gioco compulsivo ed all'utilizzo non consapevole dei social media), oltre alle problematiche legate a disturbi alimentari e problemi relazionali che inducono al bullismo e per contrasto causano fragilità emotive.

Enti: Faenza, Castel Bolognese, Riolo Terme, Solarolo, Casola Valsenio, Brisighella

Ammin.: Malpezzi Giov., Meluzzi, Nicolardi, Anconelli, Iseppi, Missiroli

Dirigenti: Unibosi P., , , , ,

I° Variazione (se prevista)

Indicatore n. 02.02.01.10.a

Numero di adolescenti coinvolti nelle attività di educazione nelle scuole (N.)

target	2017	2018	2019
--------	------	------	------

	700	650	650
--	-----	-----	-----

Note:

Indicatore n. 02.02.01.10.a

target	2017	2018	2019
--------	------	------	------

Note:

Stato di avanzamento al 07/2017:

Diverse attività si svolgeranno nel corso del periodo estivo, in sinergia con l'Azienda USL (in particolare Ser.T)

target	2017	Note:
--------	------	-------

	250	
--	-----	--

Obiettivo triennale n. 02.02.01.11

1202 Interventi per la disabilità

Rapporto Ospedale-Territorio: attivazione della "Casa della Salute", particolare attenzione alle Dimissioni Ospedaliere Protette e Progettazione di un "Ospedale di Comunità". Una Assistenza domiciliare (ADI e Sociale) efficiente ed efficace da perseguire e da rimodulare. Favorire la collaborazione fra ADI e Medici di Medicina Generale.

Enti: Faenza, Castel Bolognese, Riolo Terme, Casola Valsenio, Brisighella, Solarolo

Ammin.: Malpezzi Giov., Meluzzi, Nicolardi, Iseppi, Missiroli, Anconelli

Dirigenti: Unibosi P., , , , ,

Indicatore n. 02.02.01.11.a

Ore di assistenza domiciliare erogate nell'anno (N.)

target	2017	2018	2019
	17000	17000	17000

Note: Ore di assistenza domiciliare integrata erogate a Faenza per anziani non autosufficienti e disabili

I° Variazione (se prevista)

Indicatore n. 02.02.01.11.a

target	2017	2018	2019

Note:

Stato di avanzamento al 07/2017:

Si conferma l'attuale livello di servizio

target	2017	Note:
	8400	

Obiettivo triennale n. 02.02.01.12

1203 Interventi per gli anziani

Consolidare la struttura organizzativa dell'Ufficio di Piano, come previsto nel programma di riordino delle forme pubbliche di gestione dei servizi alla persona, al fine di consentirgli l'esercizio di un pieno ed effettivo ruolo di attivatore e coordinatore della rete di soggetti coinvolti nella programmazione sociosanitaria di zona e di supporto alla committenza e alla regolazione del sistema di erogazione di servizi sociali. In tale contesto si potrà assicurare il presidio delle funzioni di committenza e di supporto alla pianificazione sociosanitaria di zona e di progettazione strategica utile per la progettazione europea, anche sinergia con l'ASP della Romagna Faentina, in vista del nuovo assetto organizzativo dei Servizi Sociali nell'Unione della Romagna Faentina.

Enti: Faenza, Castel Bolognese, Riolo Terme, Casola Valsenio, Brisighella, Solarolo

Ammin.: Gatta, Meluzzi, Nicolardi, Iseppi, Missiroli, Anconelli

Dirigenti: Unibosi P., , , , ,

Indicatore n. 02.02.01.12.a**Sedute del Comitato di distretto (N.)**

target	2017	2018	2019
	5	5	5

Note: Supporto alla programmazione sociosanitaria di zona con supporto al Comitato di distretto

I° Variazione (se prevista)

Indicatore n. 02.02.01.12.a

target	2017	2018	2019

Note:

Stato di avanzamento al 07/2017:

Si conferma il ruolo di coordinamento in materia sanitaria e sociosanitaria del Comitato di Distretto

target	2017	Note:
	3	

Obiettivo triennale n. 02.02.01.14

1203 Interventi per gli anziani

Sviluppare politiche per le famiglie che vivono importanti situazioni di disagio per gravi situazioni di malattia di un familiare; mettere in atto azioni per rendere sempre più efficace ed effettiva l'integrazione fra Sanità e Sociale.

Enti: Faenza, Castel Bolognese, Riolo Terme, Casola Valsenio, Brisighella, Solarolo

Ammin.: Gatta, Meluzzi, Nicolardi, Iseppi, Missiroli, Anconelli

Dirigenti: Unibosi P., , , , ,

I° Variazione (se prevista)

Indicatore n. 02.02.01.14.a

Progetti attivati con associazioni di familiari per il sostegno dei nuclei con familiari affetti da declino cognitivo e da patologie degenerative della corteccia cerebrale (N.)

target	2017	2018	2019
	1	1	1

Note:

Indicatore n. 02.02.01.14.a

target	2017	2018	2019

Note:

Stato di avanzamento al 07/2017:

Si fa riferimento al progetto "Palestra della Mente" in collaborazione con l'Associazione Alzheimer

target 2017 Note:

1

Obiettivo triennale n. 03.03.01.01

1204 Interventi per i soggetti a rischio di esclusione sociale

Promuovere il Piano distrettuale di zona per la salute, il benessere sociale ed il lavoro, alla luce della legge regionale 14/2015, quale occasione per sviluppare l'analisi dei bisogni emergenti e istruttorie per la co-progettazione di servizi e interventi a valenza sociale e sociosanitaria.

Enti: Faenza, Castel Bolognese, Riolo Terme, Casola Valsenio, Brisighella, Solarolo

Ammin.: Gatta, Meluzzi, Nicolardi, Iseppi, Missiroli, Anconelli

Dirigenti: Unibosi P., , , , ,

I° Variazione (se prevista)

Indicatore n. 03.03.01.01.a

Progetti individualizzati attivati a valenza distrettuale per il sostegno a persone in condizione di fragilità per favorirne l'autonomia realizzati con SIA strumenti e L.R. 14/2015 (N.)

target	2017	2018	2019
	10	10	10

Note: SIA: programma Sostegno Inclusione Attiva

Indicatore n. 03.03.01.01.a

target	2017	2018	2019

Note:

Stato di avanzamento al 07/2017:

le pratiche relative al sostegno per l'inclusione attiva, vengono gestite dai Servizi Sociali, nel rapporto con l'utenza, mentre spetta all'INPS, sulla base dei punteggi di ogni singola situazione, emettere il beneficio (tessera elettronica con gli importi erogati). Si registrano nella prima metà dell'anno alcune criticità legate alle risultanze delle nuove attestazioni ISEE e alle nuove soglie di punteggio per accedere alla sovvenzione. Si precisa che il numero di domande inserite nella procedure, così come il numero di cittadini che chiedono informazioni è di gran lunga superiore al numero di coloro che accedono alle prestazioni.

target 2017 Note:

25

Obiettivo triennale n. 03.03.01.02

1202 Interventi per la disabilità

Sviluppare il partenariato tra privato-pubblico-privato sociale-terzo settore, per la condivisione di analisi e per la co-progettazione dei servizi, coinvolgendo anche i Quartieri tramite processi di partecipazione.

Enti: Faenza, Castel Bolognese, Riolo Terme, Casola Valsenio, Brisighella, Solarolo

Ammin.: Gatta, Meluzzi, Nicolardi, Iseppi, Missiroli, Anconelli

Dirigenti: Unibosi P., , , , ,

I° Variazione (se prevista)

Indicatore n. 03.03.01.02.a

Istruttorie per la definizione di rapporti contrattuali per i servizi sociali nella logica della partenariato pubblico/privato (N.)

target	2017	2018	2019
	1	1	1

Note:

Indicatore n. 03.03.01.02.a

target	2017	2018	2019

Note:

Stato di avanzamento al 07/2017:

Si fa riferimento all'esperienza di Palazzo Borghesi che si è avviata a partire dal 2 maggio 2017

target	2017	Note:
	1	

Obiettivo triennale n. 03.03.01.03

1207 Programmazione e governo della rete dei servizi sociosanitari e soc

Potenziamento degli interventi delle unità di strada tramite team condivisi con l'azienda sanitaria e il terzo settore per interventi di prevenzione e individuazione di nuovi ambiti di intervento.

Enti: Faenza, Castel Bolognese, Riolo Terme, Casola Valsenio, Brisighella, Solarolo

Ammin.: Gatta, Meluzzi, Nicolardi, Iseppi, Missiroli, Anconelli

Dirigenti: Unibosi P., , , , ,

I° Variazione (se prevista)

Indicatore n. 03.03.01.03.a

Progetti di prossimità attivati dal Ser.T. nell'ambito della programmazione sociosanitaria attuativa 2017 (N.)

target	2017	2018	2019
	1		

Note:

Indicatore n. 03.03.01.03.a

target	2017	2018	2019

Note:

Stato di avanzamento al 07/2017:

Si è svolta nel primo semestre 2017 la procedura ad evidenza pubblica per avviare un progetto sperimentale nell'ambito della prevenzione

target	2017	Note:
	1	

Obiettivo triennale n. 03.03.02.01

1204 Interventi per i soggetti a rischio di esclusione sociale

Realizzare progetti e portafogli condivisi con l'azienda sanitaria per il disagio psichiatrico: promuovere un patto di rete tra tutti gli attori del sistema della prevenzione e condivisione delle elaborazioni progettuali e formative.

Enti: Faenza, Castel Bolognese, Riolo Terme, Casola Valsenio, Brisighella, Solarolo

Ammin.: Gatta, Meluzzi, Nicolardi, Iseppi, Missiroli, Anconelli

Dirigenti: Unibosi P., , , , ,

I° Variazione (se prevista)

Indicatore n. 03.03.02.01.a

Appartamenti per esperienze in autonomia per pazienti in carico al Dipartimento di salute Mentale (N.)

target	2017	2018	2019
	3	3	3

Note:

Indicatore n. 03.03.02.01.a

target	2017	2018	2019

Note:

Stato di avanzamento al 07/2017:

Si conferma l'attuale livello di servizio

target	2017	Note:
	3	

Obiettivo triennale n. 03.03.03.01

1202 Interventi per la disabilità

1205 Interventi per le famiglie

Incentivare percorsi di "housing first" e cohousing in un'ottica di welfare di comunità, con progetti di monitoraggio dei percorsi di inclusione per particolari fasce deboli.

Enti: Faenza, Castel Bolognese, Riolo Terme, Casola Valsenio, Brisighella, Solarolo

Ammin.: Gatta, Meluzzi, Nicolardi, Iseppi, Missiroli, Anconelli

Dirigenti: Unibosi P., , , , ,

I° Variazione (se prevista)

Indicatore n. 03.03.03.01.a

Soggetti beneficiari delle iniziative di "housing first" e cohousing (N.)

target	2017	2018	2019
	3	4	4

Note:

Indicatore n. 03.03.03.01.a

target	2017	2018	2019

Note:

Stato di avanzamento al 07/2017:

Attualmente presso Palazzo Borghesi, un appartamento è stato assegnato ad una madre con due figli

target	2017	Note:
	3	

Obiettivo triennale n. 03.03.04.02

1202 Interventi per la disabilità

Favorire l'utilizzo della domotica e di soluzioni tecnologiche innovative come strumenti di autonomia abitativa, a partire dall'attività del Centro per l'adattamento dell'ambiente domestico e dall'attivazione di progetti specifici sul territorio (ad esempio Palazzo Borghesi).

Enti: Faenza, Castel Bolognese, Riolo Terme, Casola Valsenio, Brisighella, Solarolo

Ammin.: Gatta, Meluzzi, Nicolardi, Iseppi, Missiroli, Anconelli

Dirigenti: Unibosi P., , , , ,

I° Variazione (se prevista)

Indicatore n. 03.03.04.02.a

Utenti che si sono rivolti al CAAD, centro per l'adattamento dell'ambiente domestico (N.)

target	2017	2018	2019
--------	------	------	------

	35	35	35
--	----	----	----

Note:

Indicatore n. 03.03.04.02.a

target	2017	2018	2019
--------	------	------	------

Note:

Stato di avanzamento al 07/2017:

Si conferma l'attuale livello di servizio

target	2017	Note:
--------	------	-------

	10	
--	----	--

Obiettivo triennale n. 03.03.06.01

- 1005 Viabilità e infrastrutture stradali
- 1202 Interventi per la disabilità
- 1204 Interventi per i soggetti a rischio di esclusione sociale
- 1205 Interventi per le famiglie

Consolidamento degli interventi di aiuto economico contro la povertà, tramite il mantenimento delle dotazioni finanziarie e il miglioramento dei servizi.

Indicatore n. 03.03.06.01.a

Progetti di inclusione contro la povertà attivati (N.)

Enti: Faenza, Castel Bolognese, Riolo Terme, Casola Valsenio, Brisighella, Solarolo

Ammin.: Gatta, Meluzzi, Nicolardi, Iseppi, Missiroli, Anconelli

Dirigenti: Unibosi P., , , , ,

I° Variazione (se prevista)

target	2017	2018	2019
--------	------	------	------

	45	45	45
--	----	----	----

Note:

Indicatore n. 03.03.06.01.a

target	2017	2018	2019
--------	------	------	------

Note:

Stato di avanzamento al 07/2017:

Si conferma l'attuale livello di servizio

target	2017	Note:
--------	------	-------

	40	
--	----	--

Obiettivo triennale n. 03.03.06.02

1204 Interventi per i soggetti a rischio di esclusione sociale

1205 Interventi per le famiglie

Implementazione della filiera del sostegno abitativo (rete efficace di prima e seconda accoglienza), soprattutto per interventi di emergenza abitativa

Indicatore n. 03.03.06.02.a

Nuclei accolti dalla filiera del sostegno abitativo (N.)

Enti: Faenza, Castel Bolognese, Riolo Terme, Casola Valsenio, Brisighella, Solarolo

Ammin.: Gatta, Meluzzi, Nicolardi, Iseppi, Missiroli, Anconelli

Dirigenti: Unibosi P., , , , ,

target	2017	2018	2019
	3	3	3

Note:

I° Variazione (se prevista)

Indicatore n. 03.03.06.02.a

target	2017	2018	2019

Note:

Stato di avanzamento al 07/2017:

Si conferma l'attuale livello di servizio

target	2017	Note:
	3	

Obiettivo triennale n. 03.03.07.01

1205 Interventi per le famiglie

Favorire la crescita della cultura delle pari opportunità e non discriminazione, l'educazione al rispetto e il contrasto alla violenza di genere, attraverso un lavoro di rete.

Indicatore n. 03.03.07.01.a

N. soggetti coinvolti nella rete interistituzionale per contrastare la violenza di genere e favorire la non discriminazione

Enti: Faenza, Castel Bolognese, Riolo Terme, Casola Valsenio, Brisighella, Solarolo

Ammin.: Gatta, Meluzzi, Nicolardi, Iseppi, Missiroli, Anconelli

Dirigenti: Unibosi P., Vanicelli, , , ,

target	2017	2018	2019
	4	4	4

Note:

I° Variazione (se prevista)

Indicatore n. 03.03.07.01.a

target	2017	2018	2019

Note:

Stato di avanzamento al 07/2017:

Si conferma l'attuale livello di servizio

target	2017	Note:
	4	

Obiettivo triennale n. 03.03.07.03

1205 Interventi per le famiglie

Consolidamento e sviluppo del Servizio Fenice, centro contro la violenza alle donne, gestito in convenzione con l'Associazione SOS Donna.

Enti: Faenza, Castel Bolognese, Riolo Terme, Casola Valsenio, Brisighella, Solarolo

Ammin.: Gatta, Meluzzi, Nicolardi, Iseppi, Missiroli, Anconelli

Dirigenti: Unibosi P., , , , ,

I° Variazione (se prevista)

Indicatore n. 03.03.07.03.a

Grado di soddisfazione del Servizio Fenice nella sua completezza (customer satisfaction della Carta dei Servizi) (%)

target	2017	2018	2019
	90	90	90

Note:

Indicatore n. 03.03.07.03.a

target	2017	2018	2019

Note:

Stato di avanzamento al 07/2017:

Si conferma l'attuale livello di servizio

target 2017 Note:

90

Obiettivo triennale n. 03.03.07.05

1205 Interventi per le famiglie

Potenziare il Centro per le famiglie e l'area minori dei servizi sociali comunali, sviluppando anche nuovi processi di presa in carico, con particolare attenzione alle madri o gestanti in difficoltà, e puntando a corsi di educazione alla genitorialità._

Enti: Faenza, Castel Bolognese, Riolo Terme, Casola Valsenio, Brisighella, Solarolo

Ammin.: Gatta, Meluzzi, Nicolardi, Iseppi, Missiroli, Anconelli

Dirigenti: Unibosi P., , , , ,

I° Variazione (se prevista)

Indicatore n. 03.03.07.05.a

N. persone in carico per interventi di mediazione e Family Group Conference

target	2017	2018	2019
	3	3	3

Note:

Indicatore n. 03.03.07.05.a

target	2017	2018	2019

Note:

Stato di avanzamento al 07/2017:

Si conferma l'attuale livello di servizio

target 2017 Note:

1

Obiettivo triennale n. 03.03.07.07

0401 Istruzione prescolastica

Sostegno alle famiglie nell'accesso ai Servizi a domanda individuale.

Enti: Faenza, Casola Valsenio, Castel Bolognese, , ,

Ammin.: Sangiorgi, Iseppi, Meluzzi, -, ,

Dirigenti: Diamanti, , , , ,

I° Variazione (se prevista)

Indicatore n. 03.03.07.07.a

Utilizzo dell'ISEE per la determinazione delle rette di frequenza ai nidi d'infanzia comunali e privati convenzionati e per le riduzioni delle rette del trasporto scolastico (sì/no)

target	2017	2018	2019
	sì	sì	sì

Note:

Indicatore n. 03.03.07.07.a

target	2017	2018	2019

Note:

Stato di avanzamento al 07/2017:

Obiettivo attuato

target 2017 Note:

sì

Obiettivo triennale n. 03.03.08.01

1204 Interventi per i soggetti a rischio di esclusione sociale

Supportare un'azione efficace dei servizi di sostegno a stranieri, quali ad esempio Consulte o sportelli informativi dei cittadini stranieri.

Enti: Faenza, Castel Bolognese, Riolo Terme, Casola Valsenio, Brisighella, Solarolo

Ammin.: Luccaroni, Meluzzi, Nicolardi, Iseppi, Missiroli, Anconelli

Dirigenti: Unibosi P., , , , ,

I° Variazione (se prevista)

Indicatore n. 03.03.08.01.a

Costituzione della Consulta degli stranieri entro il 31/12/2017

target	2017	2018	2019
	sì		

Note:

Indicatore n. 03.03.08.01.a

target	2017	2018	2019

Note:

Stato di avanzamento al 07/2017:

In fase di costituzione

target 2017 Note:

no

Obiettivo triennale n. 03.03.08.02

1204 Interventi per i soggetti a rischio di esclusione sociale

1205 Interventi per le famiglie

Sviluppare progetti di inclusione sociale dei richiedenti asilo.

Enti: Faenza, Castel Bolognese, Riolo Terme, Casola Valsenio, Brisighella, Solarolo

Ammin.: Luccaroni, Meluzzi, Nicolardi, Iseppi, Missiroli, Anconelli

Dirigenti: Unibosi P., , , , ,

I° Variazione (se prevista)

Indicatore n. 03.03.08.02.a**Persone richiedenti asilo coinvolte in progetti di inclusione sociale (N.)**

target	2017	2018	2019
	15	15	15

Note:

Indicatore n. 03.03.08.02.a

target	2017	2018	2019

Note:

Stato di avanzamento al 07/2017:

Si conferma l'attuale livello di servizio

target	2017	Note:
	15	

Obiettivo triennale n. 03.03.08.03

1201 Interventi per l'infanzia e i minori e per asili nido

Sostenere i percorsi formativi e scolastici come presupposto per una maggiore inclusione sociale dei minori.

Enti: Faenza, Castel Bolognese, Riolo Terme, Casola Valsenio, Brisighella, Solarolo

Ammin.: Sangiorgi, Meluzzi, Nicolardi, Iseppi, Missiroli, Anconelli

Dirigenti: Unibosi P., , , , ,

I° Variazione (se prevista)

Indicatore n. 03.03.08.03.a**Ore di mediazione linguistico culturale erogate (N.)**

target	2017	2018	2019
	1300	1300	1300

Note:

Indicatore n. 03.03.08.03.a

target	2017	2018	2019

Note:

Stato di avanzamento al 07/2017:

Si conferma l'attuale livello di servizio

target	2017	Note:
	722	

Obiettivo triennale n. 03.03.08.04

1204 Interventi per i soggetti a rischio di esclusione sociale

Favorire la partecipazione delle minoranze alla costruzione di percorsi attivi per la collettività.

Enti: Faenza, Castel Bolognese, Riolo Terme, Casola Valsenio, Brisighella, Solarolo

Ammin.: Luccaroni, Meluzzi, Nicolardi, Iseppi, Missiroli, Anconelli

Dirigenti: Unibosi P., , , , ,

I° Variazione (se prevista)

Indicatore n. 03.03.08.04.a

N. convocazioni del Forum nel 2017

target	2017	2018	2019
	1	1	1

Note:

Indicatore n. 03.03.08.04.a

target	2017	2018	2019

Note:

Stato di avanzamento al 07/2017:

in fase istruttoria. La convocazione del Forum è legata alla costituzione della consulta degli stranieri

target 2017 Note:

0

Obiettivo triennale n. 03.03.09.01

0502 Attività culturali e interventi diversi nel settore culturale

Potenziamento dei centri di aggregazione giovanile

Enti: Castel Bolognese, Casola Valsenio, Riolo Terme, Solarolo, ,

Ammin.: Meluzzi, Iseppi, Nicolardi, Anconelli, -,

Dirigenti: Vanicelli, Quadalti, Caranese, Santadrea, ,

I° Variazione (se prevista)

Indicatore n. 03.03.09.01.a

Numero dei centri di aggregazione giovanile attivi

target	2017	2018	2019
	4	4	4

Note:

Indicatore n. 03.03.09.01.a

target	2017	2018	2019

Note:

Stato di avanzamento al 07/2017:

Il Comune di Castel Bolognese non ha centri di aggregazione giovanile: all'interno della Biblioteca comunale, e in modo particolare nella sala destinata ad Emeroteca, è stato creato uno spazio "dedicato" ai Giovani.

target 2017 Note:

4

Obiettivo triennale n. 03.03.09.03

1201 Interventi per l'infanzia e i minori e per asili nido

Promuovere il lavoro svolto dal "tavolo adolescenza" al fine di offrire opportunità formative il più possibile omogenee nelle scuole relativamente ai temi delle dipendenze, dell'affettività, delle fragilità emotive

Enti: Faenza, Castel Bolognese, Riolo Terme, Casola Valsenio, Brisighella, Solarolo

Ammin.: Gatta, Meluzzi, Nicolardi, Iseppi, Missiroli, Anconelli

Dirigenti: Unibosi P., , , , ,

I° Variazione (se prevista)

Indicatore n. 03.03.09.03.a

Iniziative di approfondimento attivate a tema prevenzione

target	2017	2018	2019
	1	1	1

Note:

Indicatore n. 03.03.09.03.a

target	2017	2018	2019

Note:

Stato di avanzamento al 07/2017:

Le attività sono presidiate dal centro per le Famiglie che partecipa al Tavolo Adolescenza

target	2017	Note:
	1	

Obiettivo triennale n. 03.03.09.04

1205 Interventi per le famiglie

Realizzare proposte alternative per i giovani finalizzate all'acquisizione/recupero di competenze pratiche diverse, come l'apprendistato dei mestieri artigianali, gli orti per i giovani, il progetto "lavori in comune", stage, tirocini, borse lavoro, etc).

Enti: Faenza, Castel Bolognese, Riolo Terme, Casola Valsenio, Brisighella, Solarolo

Ammin.: Sangiorgi, Meluzzi, Nicolardi, Iseppi, Missiroli, Anconelli

Dirigenti: Unibosi P., Vanicelli, Diamanti, , ,

I° Variazione (se prevista)

Indicatore n. 03.03.09.04.a

N. giovani coinvolti nel progetto "Lavori in Comune"

target	2017	2018	2019
	22	22	22

Note:

Indicatore n. 03.03.09.04.a

target	2017	2018	2019

Note:

Stato di avanzamento al 07/2017:

Il grado di coinvolgimento dei giovani nell'abito dell'Unione è in consistente crescita rispetto alla prima edizione dell'iniziativa

target	2017	Note:
	30	

Obiettivo triennale n. 03.03.10.02

0601 Sport e tempo libero

Individuazione di soluzioni innovative nelle convenzioni con Società sportive per la gestione degli impianti, finalizzate ad incentivare la collaborazione tra pubblico e privato, anche attraverso un suo coinvolgimento finanziario, per migliorare l'impiantistica sportiva ed i servizi alla collettività.

Enti: Faenza, Castel Bolognese, Riolo Terme, , ,

Ammin.: Zivieri, Meluzzi, Nicolardi, , ,

Dirigenti: Diamanti, Vanicelli, Caranese, Parmeggiani, ,

I° Variazione (se prevista)

Indicatore n. 03.03.10.02.a

Convenzioni stipulate nell'anno in cui sono state introdotte soluzioni innovative finalizzate all'obiettivo (N.)

target	2017	2018	2019
	1	0	0

Note:

Indicatore n. 03.03.10.02.a

target	2017	2018	2019

Note:

Stato di avanzamento al 07/2017:

In corso di attuazione

target	2017	Note:
	0	

Obiettivo triennale n. 04.04.01.02

0101 Organi istituzionali

Realizzazione di una nuova sede per la Caserma dei Carabinieri di Castel bolognese.

Enti: Castel Bolognese, , , , ,

Ammin.: Meluzzi, -, , , , ,

Dirigenti: Gavagni, , , , , ,

I° Variazione (se prevista)

Indicatore n. 04.04.01.02.a

Predisposizione degli atti necessari per l'indizione della gara di realizzazione della nuova Caserma dei Carabinieri (si/no)

target	2017	2018	2019
	no	no	si

Note:

Indicatore n. 04.04.01.02.a

target	2017	2018	2019

Note:

Stato di avanzamento al 07/2017:

Sono in corso verifiche sulla fattibilità dell'intervento.

target	2017	Note:
	no	

Obiettivo triennale n. 04.04.01.03

0106 Ufficio tecnico

0301 Polizia locale e amministrativa

Sviluppare e completare sistematicamente le reti tecnologiche di presidio del territorio (videosorveglianza, varchi lettura targhe, ...), in collegamento condiviso con le Forze dell'Ordine, prevedendo anche interventi in sinergia con i privati, con particolare priorità agli investimenti necessari per collegare il sistema esistente ai nuovi punti di ripresa.

Enti: Faenza, Brisighella, Castel Bolognese, , ,

Ammin.: Luccaroni, Missiroli, Meluzzi, -, ,

Dirigenti: Ravaioli, Parmeggiani, , , ,

I° Variazione (se prevista)

Indicatore n. 04.04.01.03.a

Interventi e progetti di ampliamento della rete della videosorveglianza pubblica, anche in sinergia con privati, realizzati nell'anno (N.)

target	2017	2018	2019
	2	2	3

Note:

Indicatore n. 04.04.01.03.a

target	2017	2018	2019

Note:

Stato di avanzamento al 07/2017:

Sono in corso contatti ed approfondimenti con n° 2 soggetti privati per la realizzazione di ampliamenti della rete di videosorveglianza pubblica.

target 2017 Note:

0

Obiettivo triennale n. 04.04.01.04

0301 Polizia locale e amministrativa

Completare il conferimento, all'Unione dei Comuni, della funzione di Polizia Municipale, con adeguamento programmato dell'organico del Corpo di Polizia Municipale e redazione del nuovo regolamento del corpo e del regolamento di polizia urbana e convivenza civile.

Enti: Faenza, Castel Bolognese, Solarolo, Riolo Terme, Casola Valsenio, Brisighella

Ammin.: Luccaroni, Meluzzi, Anconelli, Nicolardi, Iseppi, Missiroli

Dirigenti: Ravaioli, , , , ,

I° Variazione (se prevista)

Indicatore n. 04.04.01.04.a

numero dei piani unitari dei servizi di reperibilità notturna

target	2017	2018	2019
--------	------	------	------

12

12

12

Note:

Indicatore n. 04.04.01.04.a

target	2017	2018	2019
--------	------	------	------

Note:

Stato di avanzamento al 07/2017:

le attività vengono pianificate e svolte in forma unitaria

target	2017	Note:
--------	------	-------

6

Obiettivo triennale n. 04.04.02.02

0301 Polizia locale e amministrativa

Proseguire le politiche di prossimità, a partire dallo sviluppo dei canali di comunicazione diretta dalla cittadinanza verso l'amministrazione, ovvero dalla promozione di opportunità di incontro e di relazione con la Polizia Municipale.

Mantenere i percorsi di educazione e campagne di comunicazione avviati per la promozione di una cultura di legalità e senso civico. Promuovere la diffusione di buone pratiche rivolte a un'efficace attività di prevenzione passiva su fenomeni come le truffe in casa e i furti in appartamento.

Enti: Faenza, Castel Bolognese, , , ,

Ammin.: Luccaroni, Meluzzi, , , ,

Dirigenti: Ravaioli, , , , ,

I° Variazione (se prevista)

Indicatore n. 04.04.02.02.a

Promuovere iniziative sistematiche di incontro con la popolazione e la Polizia Municipale, anche avvalendosi dei Quartieri e di Associazioni. N° incontri

target	2017	2018	2019
	10	15	15

Note:

Indicatore n. 04.04.02.02.a

target	2017	2018	2019

Note:

Stato di avanzamento al 07/2017:

Sono previste iniziative di incontro con i neocostituiti organismi di quartiere.

target	2017	Note:
	2	

Obiettivo triennale n. 05.05.01.04

1201 Interventi per l'infanzia e i minori e per asili nido

Valorizzazione del Centro di Documentazione per l'infanzia (Ce.Do.).

Enti: Castel Bolognese, , , , ,

Ammin.: Meluzzi, -, , , ,

Dirigenti: Diamanti, , , , ,

I° Variazione (se prevista)

Indicatore n. 05.05.01.04.a

Numero degli educatori coinvolti nel centro di documentazione per l'infanzia (N.)

target	2017	2018	2019
	8	8	8

Note:

Indicatore n. 05.05.01.04.a

target	2017	2018	2019

Note:

Stato di avanzamento al 07/2017:

Il Centro prosegue a pieno ritmo la propria attività a sostegno degli educatori

target 2017 Note:

13

Obiettivo triennale n. 05.05.01.10

0101 Organi istituzionali

Rafforzare la sinergia con la scuola proseguendo le collaborazioni sviluppate nell'ambito dell'educazione civica (Consulta e Consiglio Comunale dei Ragazzi e delle Ragazze, "Con-Vivendo", etc.).

Enti: Faenza, Castel Bolognese, Casola Valsenio, Solarolo, ,

Ammin.: Sangiorgi, Meluzzi, Iseppi, Anconelli, -,

Dirigenti: Unibosi P., Diamanti, , , ,

I° Variazione (se prevista)

Indicatore n. 05.05.01.10.a

Classi coinvolte dalla collaborazione in ambito di educazione civica (N.)

target	2017	2018	2019
	18	18	18

Note:

Indicatore n. 05.05.01.10.a

target	2017	2018	2019

Note:

Stato di avanzamento al 07/2017:

L'obiettivo è raggiungibile; già nel corso del primo semestre 2017 si è realizzata l'attività di competenza della Consulta

target 2017 Note:

26

Obiettivo triennale n. 05.05.01.13

0106 Ufficio tecnico

Intervenire con l'obiettivo di assicurare scuole sempre più sicure e di ridurre il rischio sismico per gli edifici, coinvolgendo le istituzioni scolastiche fin dalle fasi progettuali.

Enti: Faenza, Castel Bolognese, Casola Valsenio, , ,

Ammin.: Zivieri, Meluzzi, Iseppi, -, , ,

Dirigenti: Parmeggiani, , , , ,

I° Variazione (se prevista)

Indicatore n. 05.05.01.13.a

Redazione di un documento sullo stato della conoscenza sulla vulnerabilità degli edifici scolastici e sulla situazione in merito alla prevenzione incendi; proposta di un piano di intervento in ordine di priorità

target	2017	2018	2019
		sì	

Note:

Indicatore n. 05.05.01.13.a

target	2017	2018	2019

Note:

Stato di avanzamento al 07/2017:

Dal 01.06.17, con l'assunzione del nuovo ingegnere strutturista, è stato avviato lo studio per l'adozione di un metodo speditivo per la valutazione della vulnerabilità sismica degli edifici comunali.

target 2017 Note:

no

Obiettivo triennale n. 05.05.02.07

0502 Attività culturali e interventi diversi nel settore culturale

Valorizzazione dei luoghi pubblici della cultura castellana.

Enti: Castel Bolognese, , , , ,

Ammin.: Meluzzi, -, , , , ,

Dirigenti: Vanicelli, , , , , ,

I° Variazione (se prevista)

Indicatore n. 05.05.02.07.a

Numero di eventi organizzati direttamente e/o patrocinati nei luoghi di proprietà del Comune

target	2017	2018	2019
	40		

Note:

Indicatore n. 05.05.02.07.a

target	2017	2018	2019

Note:

Stato di avanzamento al 07/2017:

In linea con quanto previsto

target 2017 Note:

20

Obiettivo triennale n. 05.05.02.10

0502 Attività culturali e interventi diversi nel settore culturale

Promozione della cultura attraverso iniziative sul territorio

Enti: Castel Bolognese, , , , ,

Ammin.: Meluzzi, -, , , , ,

Dirigenti: Vanicelli, , , , , ,

I° Variazione (se prevista)

Indicatore n. 05.05.02.10.a**Eventi organizzati direttamente dall'Ente**

target	2017	2018	2019
	15	15	15

Note:

Indicatore n. 05.05.02.10.a

target	2017	2018	2019

Note:

Stato di avanzamento al 07/2017:

In linea con quanto previsto**target 2017** Note:

7

Obiettivo triennale n. 05.05.03.04

0502 Attività culturali e interventi diversi nel settore culturale

1205 Interventi per le famiglie

Ideazione di eventi aggreganti e di comunicazione del protagonismo culturale giovanile faentino.

Enti: Faenza, Castel Bolognese, Solarolo, Brisighella, Riolo Terme, Casola Valsenio

Ammin.: Isola, Meluzzi, Anconelli, Missiroli, Nicolardi, Iseppi

Dirigenti: Unibosi P., , , , , ,

I° Variazione (se prevista)

Indicatore n. 05.05.03.04.a**Eventi aggreganti e di comunicazione del protagonismo culturale giovanile faentino (N.)**

target	2017	2018	2019
	1	1	1

Note:

Indicatore n. 05.05.03.04.a

target	2017	2018	2019

Note:

Stato di avanzamento al 07/2017:

in fase istruttoria, sia per quanto riguarda la struttura "Il Capolinea" sia per "La Casa della Musica"**target 2017** Note:

0

Obiettivo triennale n. 06.06.01.01

0106 Ufficio tecnico

0902 Tutela, valorizzazione e recupero ambientale

Diffusione della cogestione del Verde Pubblico nell'ambito di un progetto che vede la collaborazione tra Amministrazione, Associazioni, Quartieri e singoli Cittadini per la gestione del verde cittadino quali attività di piccola manutenzione, pulizia e controllo.

Enti: Faenza, Castel Bolognese, , , ,

Ammin.: Bandini, Meluzzi, -, , ,

Dirigenti: Parmeggiani, , , , ,

I° Variazione (se prevista)

Indicatore n. 06.06.01.01.a

Predisposizione di piani di intervento da attuare da parte dei gruppi di volontariato o tramite l'istituto del baratto amministrativo

target	2017	2018	2019
	sì		

Note:

Indicatore n. 06.06.01.01.a

target	2017	2018	2019

Note:

Stato di avanzamento al 07/2017:

Sono state predisposte schede operative di intervento per ogni gruppo di volontari presenti nel territorio

target 2017 Note:

sì

Obiettivo triennale n. 06.06.02.01

0301 Polizia locale e amministrativa

Verificare il monitoraggio continuo e diffuso della Qualità dell'Aria (laboratorio mobile) e comunicazione periodica dei dati del Monitoraggio e della Salubrità dell'Aria, con particolare attenzione alle zone con maggiore densità di attività produttive ad alte emissioni. Sollecitare inoltre presso gli enti competenti la realizzazione di un piano di bio-monitoraggio per il controllo dell'accumulo nei tessuti organici di contaminanti ambientali come PCDD/PCDF, DL-PCB, IPA e metalli pesanti._

Enti: Faenza, Castel Bolognese, Solarolo, , ,

Ammin.: Bandini, Meluzzi, Anconelli, -, ,

Dirigenti: Ravaioli, , , , ,

Indicatore n. 06.06.02.01.a

Giorni intercorrenti tra la ricezione del bollettino e l'emissione dei provvedimenti conseguenti (N.)

target	2017	2018	2019
	2	2	2

Note: Tempestività nell'adozione dei provvedimenti previsti, a seguito della ricezione del bollettino regionale Arpa "Pair 2020"

I° Variazione (se prevista)

Indicatore n. 06.06.02.01.a

target	2017	2018	2019

Note:

Stato di avanzamento al 07/2017:

Anche grazie al preallertamento effettuato dalla Regione Emilia-Romagna, l'Ordinanza sindacale per provvedimenti emergenziali di limitazione al traffico, adottata il 3 febbraio 2017, è coincisa con il medesimo giorno di emissione del bollettino di ARPAE che ha evidenziato i 14 giorni consecutivi di sfornamento dei limiti di legge per le emissioni di PM10 in regione e 7 giorni consecutivi in Provincia di Ravenna.

target 2017 Note:

0

Obiettivo triennale n. 06.06.03.01

1002 Trasporto pubblico locale

Realizzazione di un Piano della Mobilità sostenibile, relazionandolo con gli strumenti pianificatori esistenti.

Enti: Faenza, Castel Bolognese, , , ,

Ammin.: Bandini, Meluzzi, -, , ,

Dirigenti: Ravaioli, , , , ,

I° Variazione (se prevista)

Indicatore n. 06.06.03.01.a

Predisposizione del Piano Urbano della Mobilità Sostenibile, ai fini dell'approvazione

target	2017	2018	2019
	sì		

Note:

Indicatore n. 06.06.03.01.a

target	2017	2018	2019

Note:

Stato di avanzamento al 07/2017:

La predisposizione del Piano Urbano della Mobilità Sostenibile di Faenza sta procedendo, secondo programma, in vista dell'approvazione entro il 2017. Nel corso del primo semestre, le principali attività svolte sono state le iniziative di coinvolgimento dei portatori di interesse per il processo partecipativo, l'attivazione di apposite pagine web dedicate al PUMS e utilizzate e aggiornate anche ai fini della progettazione partecipata e l'affidamento della redazione della Valutazione Ambientale Strategica, necessaria per accompagnare la definizione e approvazione del Piano ai sensi di quanto disposto dal D.Lgs. 152/2006, ad operatore economico qualificato.

target 2017 Note:

no

Obiettivo triennale n. 06.06.03.02

0301 Polizia locale e amministrativa

Diffusione di politiche attive e buone pratiche per il contenimento dell'inquinamento provocato da emissioni del trasporto privato, quali ad esempio Piedibus e Bicibus, parcheggi scambiatori e mobilità elettrica.

Enti: Faenza, Castel Bolognese, , , ,

Ammin.: Bandini, Meluzzi, - , , ,

Dirigenti: Ravaioli, , , , ,

I° Variazione (se prevista)

Indicatore n. 06.06.03.02.a

Linee piedibus/bicibus e iniziative di promozione attive

target	2017	2018	2019
	11	13	15

Note:

Indicatore n. 06.06.03.02.a

target	2017	2018	2019

Note:

Stato di avanzamento al 07/2017:

Nel corso del primo semestre 2017, l'offerta di linee piedibus è passata da 7 ad 8 percorsi, arricchendosi di una linea per le Scuole Elementari Gulli (Via Castellani). Inoltre, oltre alle 8 linee Piedibus sopracitate, continua ad essere attiva e molto gradita la linea bus elettrica, integrata nel servizio di trasporto pubblico locale, che collega il parcheggio scambiatore di P.le Pancrazi con il centro storico. Nella seconda parte del 2017 si prevede di implementare altre iniziative di promozione di mobilità sostenibile, in particolare nel campo della mobilità elettrica.

target 2017 Note:

Obiettivo triennale n. 06.06.03.04

1005 Viabilità e infrastrutture stradali

Favorire e potenziare la mobilità sostenibile tramite la bicicletta, che deve essere un mezzo di trasporto privilegiato nel nostro territorio garantendo sicurezza nei percorsi e collegamenti tra percorsi ciclo-pedonali. Verranno realizzati nuovi percorsi ciclabili a Borgo Tuliero, in via Ospitalacci e nel Borgo (Via Testi e Via Fornarina), e saranno assicurati i collegamenti/completamenti (Via Risorgimento, via Calamelli/Renaccio, Via Boaria) di piste ciclo-pedonali esistenti per assicurare la continuità dei percorsi e il collegamento ai punti o zone di particolare attrazione, verrà realizzato il collegamento ciclopedonale attrezzato sovrappasso autostrada A14 tra il centro urbano di Faenza ed il Quartiere di Granarolo.

Enti: Faenza, Castel Bolognese, Casola Valsenio, , ,

Ammin.: Zivieri, Meluzzi, Iseppi, - , ,

Dirigenti: Parmeggiani, , , , ,

Indicatore n. 06.06.03.04.a

Realizzazione di percorsi ciclopedonali (lunghezza in metri percorsi realizzati o di cui sono iniziati i lavori).



Note: L'indicatore si considererà rispettato qualora i lavori relativi alle piste ciclabili siano cominciati nell'anno di competenza

I° Variazione (se prevista)

Indicatore n. 06.06.03.04.a



Note:

Stato di avanzamento al 07/2017:

In corso la riapprovazione del piano particellare di esproprio e la stesura del progetto esecutivo. I lavori in via Testi – via Fornarina sono iniziati in data 07.06.17 e verranno ultimati entro il 31.07.17. I lavori in via Risorgimento – Calamelli – Renaccio – Boaria sono stati ultimati. Per la pista ciclabile di via Ospitalacci siamo in attesa di risposte dal Ministero in merito al finanziamento richiesto. Per il collegamento ciclopedonale attrezzato tra il sovrappasso Autostrada A14, centro urbano di Faenza ed il quartiere di Granarolo è in corso di definizione un incontro con la Provincia per concordare il tracciato della pista ciclabile.

target 2017 Note:

n.d.

Obiettivo triennale n. 06.06.03.06

1005 Viabilità e infrastrutture stradali

Monitoraggio del progetto e del crono programma di manutenzione del Ponte di Felisio, con particolare attenzione allo studio di percorsi alternativi.

Enti: Castel Bolognese, Faenza, Solarolo, , ,

Ammin.: Meluzzi, Zivieri, Anconelli, -, ,

Dirigenti: Parmeggiani, , , , ,

I° Variazione (se prevista)

Indicatore n. 06.06.03.06.a

Redigere ed inoltrare ai Sindaci di Faenza, Solarolo e Castel Bolognese almeno 3 resoconti/anno di aggiornamento della procedura relativa all'intervento di manutenzione e allo stato della circolazione lungo la viabilità alternativa

target	2017	2018	2019
	3		

Note:

Indicatore n. 06.06.03.06.a

target	2017	2018	2019

Note:

Stato di avanzamento al 07/2017:

In data 08.06.17 è stato inviato ai Sindaci di Castel Bolognese, Solarolo e Faenza il primo resoconto relativo alla realizzazione delle opere di manutenzione del ponte di Felisio

target 2017 Note:

1

Obiettivo triennale n. 06.06.03.07

1005 Viabilità e infrastrutture stradali

Casello autostradale: realizzazione della quarta corsia Bologna - S. Lazzaro, diramazione Ravenna, con apertura di un nuovo casello a servizio della vallata del Senio.

Enti: Castel Bolognese, Casola Valsenio, Riolo Terme, , ,

Ammin.: Meluzzi, Iseppi, Nicolardi, -, ,

Dirigenti: Parmeggiani, , , , ,

I° Variazione (se prevista)

Indicatore n. 06.06.03.07.a

Esecuzione dei lavori di realizzazione della quarta corsia Bologna - S. Lazzaro, diramazione Ravenna, con apertura di un nuovo casello a servizio della vallata del Senio.

target	2017	2018	2019
			sì

Note:

Indicatore n. 06.06.03.07.a

target	2017	2018	2019

Note:

Stato di avanzamento al 07/2017:

Per quanto riguarda la competenza LLPP nessun aggiornamento

target 2017 Note:

no

Obiettivo triennale n. 06.06.03.08

1005 Viabilità e infrastrutture stradali

Messa in sicurezza degli attraversamenti pericolosi della via Emilia.

Enti: Castel Bolognese, , , , ,

Ammin.: Meluzzi, -, , , , ,

Dirigenti: Parmeggiani, , , , ,

I° Variazione (se prevista)

Indicatore n. 06.06.03.08.a

Proseguire nella realizzazione della messa in sicurezza degli attraversamenti pericolosi della via Emilia.

target	2017	2018	2019
		sì	

Note:

Indicatore n. 06.06.03.08.a

target	2017	2018	2019

Note:

Stato di avanzamento al 07/2017:

E' stato attuato il miglioramento della visibilità in 4 punti attraverso la posa di proiettori a led che hanno aumentato la visibilità negli attraversamenti pedonali centrali ma, a seguito dell'ultimo incidente, il Comune di Castel Bolognese sta pensando ai semafori pedonali pertanto verrà proposta una modifica dell'obiettivo.

target 2017 Note:

sì

Obiettivo triennale n. 06.06.03.09

1005 Viabilità e infrastrutture stradali

Realizzare la progettazione definitiva della nuova circonvallazione e collegamento più diretto della strada Casolana-Riolese con la via Emilia.

Enti: Castel Bolognese, Riolo Terme, , , ,

Ammin.: Meluzzi, Nicolardi, - , , ,

Dirigenti: Parmeggiani, , , , ,

I° Variazione (se prevista)

Indicatore n. 06.06.03.09.a

Realizzazione studio di pre-fattibilità entro il 31.12.2017

target	2017	2018	2019
	sì		

Note:

Indicatore n. 06.06.03.09.a

target	2017	2018	2019

Note:

Stato di avanzamento al 07/2017:

Approvato progetto preliminare della circonvallazione. La Giunta Regionale ha deliberato la proroga delle fasi progettuali. La consegna del progetto definitivo è fissata al 02/06/2018

target 2017 Note:

sì

Obiettivo triennale n. 06.06.03.10

1005 Viabilità e infrastrutture stradali

Realizzare nuovi collegamenti stradali con la zona artigianale di Castelbolognese, tra i quali una nuova rotatoria per agevolare l'accesso alla via Emilia da via dell'Industria ed il collegamento con via Lughese a fianco della ferrovia.

Enti: Castel Bolognese, , , , ,

Ammin.: Meluzzi, - , , , ,

Dirigenti: Parmeggiani, , , , ,

I° Variazione (se prevista)

Indicatore n. 06.06.03.10.a

Realizzare le condizioni di un collegamento con la via Lughese fiancheggiante la ferrovia al fine di rendere più agevole e sicuro lo spostamento quotidiano

target	2017	2018	2019
			sì

Note:

Indicatore n. 06.06.03.10.a

target	2017	2018	2019

Note:

Stato di avanzamento al 07/2017:

Intervento attuato per la parte riguardante il collegamento stradale nella zona artigianale

target 2017 Note:

sì

Obiettivo triennale n. 06.06.04.01

0902 Tutela, valorizzazione e recupero ambientale

Realizzazione del collegamento al potabilizzatore di Bubano.

Enti: Castel Bolognese, , , , ,

Ammin.: Meluzzi, -, , , ,

Dirigenti: Parmeggiani, , , , ,

I° Variazione (se prevista)

Indicatore n. 06.06.04.01.a

Esecuzione dei lavori di realizzazione del collegamento al potabilizzatore di Bubano.

target	2017	2018	2019
		sì	

Note:

Indicatore n. 06.06.04.01.a

target	2017	2018	2019

Note:

Stato di avanzamento al 07/2017:

Partecipazione alla conferenza di servizi ed emissione dei pareri di competenza

target	2017	Note:
	no	

Obiettivo triennale n. 06.06.04.02

0902 Tutela, valorizzazione e recupero ambientale

Promuovere la puntuale manutenzione e gestione della rete dei canali, in capo al Consorzio di Bonifica e alla Provincia e dei fiumi e torrenti che attraversano il Comune di Faenza, in capo alle Strutture di Bacino della Romagna e del Reno.

Enti: Faenza, Castel Bolognese, , , ,

Ammin.: Bandini, Meluzzi, -, , ,

Dirigenti: Nessuno, , , , ,

I° Variazione (se prevista)

Indicatore n. 06.06.04.02.a

Km dei canali mantenuti sul totale dei Km dei canali in gestione al Consorzio di Bonifica della Romagna Occidentale (%)

target	2017	2018	2019
	100	100	100

Note: La lunghezza dei canali in gestione al Consorzio di Bonifica della Romagna Occidentale all'inizio del 2016 è di km 68,672. Dato fornito dal Consorzio.

Indicatore n. 06.06.04.02.a

target	2017	2018	2019

Note:

Stato di avanzamento al 07/2017:

Nel corso del 2017 le attività di manutenzione a carico dei soggetti esterni competenti sono state presidiate e sono in linea con quanto previsto.

target	2017	Note:
	n.d.	

Obiettivo triennale n. 06.06.04.03

0902 Tutela, valorizzazione e recupero ambientale

Coinvolgere gli agricoltori per promuovere un sistema di protezione e salvaguardia della rete scolante del territorio e dell'ambiente.

Enti: Faenza, Castel Bolognese, Solarolo, , ,

Ammin.: Bandini, Meluzzi, Anconelli, -, ,

Dirigenti: Parmeggiani, , , , ,

I° Variazione (se prevista)

Indicatore n. 06.06.04.03.a

Previsione delle prescrizioni finalizzate alla premiazione di un sistema di protezione e salvaguardia della rete scolante del territorio e dell'ambiente all'interno del Regolamento di Polizia Urbana

target	2017	2018	2019
		sì	

Note:

Indicatore n. 06.06.04.03.a

target	2017	2018	2019

Note:

Stato di avanzamento al 07/2017:

in data 30.03.17 è stato approvato con delibera di Consiglio dell'URF il Regolamento di Polizia Urbana.

target 2017 Note:

sì

Obiettivo triennale n. 06.06.05.01

1002 Trasporto pubblico locale

Potenziamento del sistema di raccolta differenziata entro l'intero territorio comunale perseguendo l'obiettivo "rifiuti zero".

Enti: Faenza, Solarolo, Castel Bolognese, Riolo Terme, ,

Ammin.: Bandini, Anconelli, Meluzzi, Nicolardi, -,

Dirigenti: Ravaioli, , , , ,

Indicatore n. 06.06.05.01.a**Percentuale di raccolta differenziata (%)**

target	2017	2018	2019
	56	60	65

Note: Indicatori elaborati tenendo conto degli obiettivi 2020 del Piano d'Ambito del Servizio di Gestione Rifiuti Solidi Urbani e Assimilati per il Bacino di Ravenna

I° Variazione (se prevista)

Indicatore n. 06.06.05.01.a

target	2017	2018	2019

Note:

Stato di avanzamento al 07/2017:

Il dato semestrale relativo alla raccolta rifiuti e alla percentuale di raccolta rifiuti sarà disponibile solo da settembre, tramite la banca dati regionale ORSO. Purtroppo, il dato al 31 dicembre 2016 (reso disponibile aprile/maggio 2017) evidenzia un calo della percentuale di raccolta differenziata rispetto al risultato 2015, facendo arretrare il dato di partenza per il 2017 al 50% circa. Pertanto, l'obiettivo del 56% che, in base al trend storico, sembrava inizialmente raggiungibile, può apparire ora come particolarmente impegnativo. Però, proprio per tale arretramento, diventa ancora più importante cercare di recuperare fin dall'anno in corso, mantenendo tale "target" nonostante le difficoltà evidenziatesi. In particolare, nel corso di questi mesi saranno analizzate le ragioni di questo inaspettato calo che, in parte, sembrano già attribuibili a una nuova regolamentazione per il conteggio dei rifiuti assimilati, in vigore dal 2016. Inoltre, nel corso del 2017, l'Amministrazione comunale attiverà nuove aree servite dal sistema di raccolta domiciliare differenziata ed altre iniziative destinate a promuovere la riduzione del rifiuto, la differenziazione e comunque buone prassi nella gestione e conferimento dei rifiuti urbani.

target 2017 Note:

n.d.

Obiettivo triennale n. 06.06.05.04

0801 Urbanistica e assetto del territorio

Rischio amianto: realizzare, coinvolgendo i privati, una mappatura degli edifici e svolgere un'azione di sensibilizzazione sui rischi.

Enti: Castel Bolognese, , , , ,

Ammin.: Meluzzi, -, -, , , ,

Dirigenti: Nonni, , , , ,

I° Variazione (se prevista)

Indicatore n. 06.06.05.04.a

Attivazione progetto amianto entro 31/12/2017

target	2017	2018	2019
	sì		

Note: ricezione e registrazione delle schede di rilevazione

Indicatore n. 06.06.05.04.a

target	2017	2018	2019

Note:

Stato di avanzamento al 07/2017:

In linea

target 2017 Note:

no

Obiettivo triennale n. 06.06.05.05

1002 Trasporto pubblico locale

Favorire l'uso diffuso delle Isole ecologiche per incentivare il recupero di materiali e la filiera del riciclo.

Enti: Faenza, Castel Bolognese, Riolo Terme, Solarolo, ,

Ammin.: Bandini, Meluzzi, Nicolardi, Anconelli, -,

Dirigenti: Ravaioli, , , , ,

I° Variazione (se prevista)

Indicatore n. 06.06.05.05.a

Accessi all'isola ecologica (N. annuo)

target	2017	2018	2019
	57000	57000	57000

Note:

Indicatore n. 06.06.05.05.a

target	2017	2018	2019

Note:

Stato di avanzamento al 07/2017:

Il dato del numero di accessi dell'utenza alla stazione ecologica nel 2017 sarà disponibile dopo il 31 dicembre 2017. Al fine di promuovere ulteriormente l'utilizzo della stazione ecologica per le raccolte differenziate e per il corretto conferimento dei rifiuti, l'Amministrazione comunale, in accordo con il gestore del servizio e l'Agenzia regionale competente (ATERSIR) attiverà nel corso del 2017 alcune iniziative in continuità con il passato, ma anche nuove, al fine di incentivare l'utilizzo dell'infrastruttura da parte dell'utenza (Es.: Progetto riciclandino, consegna di gadget per gli utilizzatori, ecc.).

target 2017 Note:

n.d.

Obiettivo triennale n. 06.06.06.01

0701 Sviluppo e la valorizzazione del turismo

Promozione della filiera locale agro-alimentare tramite le certificazioni di qualità e il sostegno all'agricoltura biologica.

Enti: Faenza, Castel Bolognese, Solarolo, Riolo Terme, Casola Valsenio, Brisighella

Ammin.: Bandini, Meluzzi, Anconelli, Nicolardi, Iseppi, Missiroli

Dirigenti: Diamanti, Facchini, , , ,

Indicatore n. 06.06.06.01.a

Numero dei prodotti DOP e IGP presenti nel territorio dell'Unione della Romagna Faentina

target	2017	2018	2019
	8	8	8

Note: Fonte Regione Emilia Romagna (www.agri.regione.emilia-romagna.it)

I° Variazione (se prevista)

Indicatore n. 06.06.06.01.a

target	2017	2018	2019

Note:

Stato di avanzamento al 07/2017:

Si conferma l'attuale livello di presidio

target	2017	Note:
	-	Le cadenze della rilevazione e della successiva elaborazione dei dati complessivi non consentono la rilevazione del dato intermedio

Obiettivo triennale n. 06.06.06.02

0701 Sviluppo e la valorizzazione del turismo

Promozione della filiera locale agro-alimentare tramite il Km zero.

Enti: Castel Bolognese, Solarolo, Brisighella, Riolo Terme, Casola Valsenio,

Ammin.: Meluzzi, Anconelli, Missiroli, Nicolardi, Iseppi, -

Dirigenti: Diamanti, Facchini, , , ,

Indicatore n. 06.06.06.02.a

Mercati del Contadino a Km 0 n. stalli

target	2017	2018	2019
	46	46	46

Note: Numero stalli messi a disposizione nelle iniziative strutturate di Faenza e Solarolo

I° Variazione (se prevista)

Indicatore n. 06.06.06.02.a

target	2017	2018	2019

Note:

Stato di avanzamento al 07/2017:

Si conferma l'attuale livello di presidio

target	2017	Note:
	-	Le cadenze della rilevazione e della successiva elaborazione dei dati complessivi non consentono la rilevazione del dato intermedio

Obiettivo triennale n. 06.06.06.03

0701 Sviluppo e la valorizzazione del turismo

Migliore utilizzo delle opportunità del Piano di Sviluppo Rurale, anche attraverso il supporto degli investimenti in ambito agricolo per portare tecnologie.

Enti: Faenza, Castel Bolognese, Brisighella, Riolo Terme, Casola Valsenio,

Ammin.: Zivieri, Meluzzi, Missiroli, Nicolardi, Iseppi, -

Dirigenti: Diamanti, , , ,

Indicatore n. 06.06.06.03.a

Co-progettazione con GAL per progetti PSR a Regia a favore del territorio

target	2017	2018	2019
	sì	sì	sì

Note: Si impegna l'Unione nell'ambito di competenza dei Comuni

I° Variazione (se prevista)

Indicatore n. 06.06.06.03.a

target	2017	2018	2019

Note:

Stato di avanzamento al 07/2017:

Si conferma l'attuale livello di presidio

target	2017	Note:
	no	invio scheda pre-adesione progetti centri storici digitali - wi fi, totem e touch screen presso Torre di Oriolo

Obiettivo triennale n. 06.06.06.04

0701 Sviluppo e la valorizzazione del turismo

Consolidare il Polo di Tebano, quale strumento per favorire la valorizzazione dell'eccellenza agro-alimentare, l'imprenditorialità agricola e l'alta formazione in agricoltura.

Enti: Faenza, Castel Bolognese, , , ,

Ammin.: Bandini, Meluzzi, - , , ,

Dirigenti: Diamanti, Facchini, , , ,

Indicatore n. 06.06.06.04.a

Assistenza alla progettazione della nuova struttura di cantina: sostegno al coordinamento del progetto da attuare anche con fondi privati (si/no)

target	2017	2018	2019
	sì	sì	sì

Note: prosegue il percorso avviato nel 2015

I° Variazione (se prevista)

Indicatore n. 06.06.06.04.a

target	2017	2018	2019

Note:

Stato di avanzamento al 07/2017:

In fase di istruttoria

target	2017	Note:
	-	

Obiettivo triennale n. 06.06.06.05

0406 Servizi ausiliari all'istruzione

Promuovere l'educazione alimentare nelle scuole orientata al consumo di prodotti locali._

Enti: Faenza, Castel Bolognese, Solarolo, Riolo Terme, Casola Valsenio, Brisighella

Ammin.: Sangiorgi, Meluzzi, Anconelli, Nicolardi, Iseppi, Missiroli

Dirigenti: Diamanti, , , , ,

I° Variazione (se prevista)

Indicatore n. 06.06.06.05.a

Iniziative/conferenze in materia di educazione alimentare (N.)

target	2017	2018	2019
	2	0	0

Note:

Indicatore n. 06.06.06.05.a

target	2017	2018	2019

Note:

Stato di avanzamento al 07/2017:

Obiettivo già raggiunto

target 2017 Note:

2

Obiettivo triennale n. 06.06.07.01

0106 Ufficio tecnico

Prosecuzione degli interventi di riqualificazione tecnologica ed energetica degli edifici pubblici per il contenimento dei consumi energetici favorendo il ricorso a fonti rinnovabili per la copertura dei consumi di calore e di elettricità._

Enti: Faenza, Castel Bolognese, Riolo Terme, Solarolo, ,

Ammin.: Bandini, Meluzzi, Nicolardi, Anconelli, -,

Dirigenti: Parmeggiani, , , , ,

I° Variazione (se prevista)

Indicatore n. 06.06.07.01.a

Redazione del progetto definitivo di un intervento di riqualificazione della impiantistica termoidraulica

target	2017	2018	2019
	sì		

Note:

Indicatore n. 06.06.07.01.a

target	2017	2018	2019

Note:

Stato di avanzamento al 07/2017:

E' stato redatto il progetto definitivo per l'intervento "Riqualificazione scuola Lanzoni". Il progetto esecutivo verrà redatto con risorse interne. Si prevede di redigere il progetto esecutivo entro la scadenza del 31/12/2017

target 2017 Note:

no

Obiettivo triennale n. 06.06.07.03

0802 Edilizia residenziale pubblica e locale e piani di edilizia economico-

Monitoraggio del Piano d'azione per l'energia sostenibile (PAES).

Enti: Faenza, Castel Bolognese, Solarolo, Riolo Terme, Casola Valsenio, Brisighella

Ammin.: Bandini, Meluzzi, Anconelli, Nicolardi, Iseppi, Missiroli

Dirigenti: Nonni, , , , ,

Indicatore n. 06.06.07.03.a**Individuazione dei soggetti del monitoraggio (sì/no)**

target	2017	2018	2019
	sì		

Note: Nella prima fase (2016) l'attivazione del PAES è rappresentata da uno studio di fattibilità che delinea le procedure e le azioni per la individuazione di indicatori ambientali da inserire nella statistica edilizia e le modalità per individuare soggetti abilitati ad aggiornare il monitoraggio. Lo studio dovrà prevedere anche l'attivazione del servizio di consulenza sui temi energetici, per favorire l'aumento della produzione di energia attraverso le fonti rinnovabili e diffondere politiche attive e buone pratiche per il contenimento dell'inquinamento da emissioni del riscaldamento domestico. Le parti di PAES inerenti il patrimonio pubblico resta in capo al Settore LL.PP. che fornirà i risultati aggregati per l'aggiornamento del monitoraggio. Lo studio di fattibilità potrà indicare modalità per la soluzione di temi innovativi (gruppi di esperti nelle varie discipline) concrete proposte anche da privati al fine di una divulgazione ampia utilizzando la partecipazione di soggetti del settore. Questa previsione iniziale da attuarsi nei prossimi 3 anni è subordinata alla attivazione di un ufficio energia che nella sostanza si concretizza con l'assunzione di una professionalità esperta in materia energetica. [La realizzazione dell'obiettivo inerente l'ambito di Faenza è prevista coi seguenti step: 2016 presentazione studio di fattibilità; 2017 individuazione soggetti monitoraggio; 2018 primo dato statistico di monitoraggio.

1° Variazione (se prevista)

Indicatore n. 06.06.07.03.a

target	2017	2018	2019

Note:

Stato di avanzamento al 07/2017:

in linea con la previsioni in relazione alla assunzione dell'Energy Manager

target	2017	Note:
	no	

Obiettivo triennale n. 06.06.08.01

0905 Aree protette, parchi naturali, protezione naturalistica e forestazio

Gestione del vincolo idrogeologico attraverso una attività di coordinamento estesa all'intera Unione da attuarsi in sinergia con il Servizio urbanistica (attraverso la competenza geologica).

Enti: Faenza, Riolo Terme, Casola Valsenio, Brisighella, Castel Bolognese, Solarolo

Ammin.: Piroddi, Nicolardi, Iseppi, Missiroli, Meluzzi, Anconelli

Dirigenti: Nonni, , , ,

Indicatore n. 06.06.08.01.a**Numero di nulla osta e autorizzazioni rilasciate in materia di vincolo idrogeologico (N.)****target 2017 2018 2019**

30

Note: Brisighella n. 16, Casola Valsenio 9, Riolo Terme 4, Faenza 1

I° Variazione (se prevista)

Indicatore n. 06.06.08.01.a**target 2017 2018 2019**

Note:

Stato di avanzamento al 07/2017:

In linea**target 2017** Note: Nulla osta rilasciati al 26/6/2017

14

Obiettivo triennale n. 07.07.01.01

0107 Elezioni e consultazioni popolari - Anagrafe e stato civile

0108 Statistica e sistemi informativi

Sviluppare la massima informatizzazione negli enti dell'Unione della Romagna Faentina garantendone l'ottimale funzionamento.

Enti: Riolo Terme, Castel Bolognese, Solarolo, Faenza, Casola Valsenio, Brisighella

Ammin.: Nicolardi, Meluzzi, Anconelli, Malpezzi Giov., Iseppi, Missiroli

Dirigenti: Cavalli, , , ,

Indicatore n. 07.07.01.01.a

Applicativi unificati condivisi dagli enti dell'Unione della Romagna Faentina (Incremento annuo)

target	2017	2018	2019
	1	1	1

Note: Il numero dipendente dalle risorse stanziato a Bilancio

I° Variazione (se prevista)

Indicatore n. 07.07.01.01.a

target	2017	2018	2019

Note:

Stato di avanzamento al 07/2017:

è stato dispiegato il sw dei demografici ai Comuni di Castello, Casola e Solarolo

target 2017 Note:

0,5

Obiettivo triennale n. 07.07.01.02

0108 Statistica e sistemi informativi

Adozione nel triennio dell'Agenda digitale del territorio faentino.

Enti: Riolo Terme, Castel Bolognese, Solarolo, Faenza, Casola Valsenio, Brisighella

Ammin.: Nicolardi, Meluzzi, Anconelli, Malpezzi Giov., Iseppi, Missiroli

Dirigenti: Cavalli, , , , ,

I° Variazione (se prevista)

Indicatore n. 07.07.01.02.a**Adozione agenda digitale del territorio entro il 31/12/2017 (si/no)**

target	2017	2018	2019
	sì		

Note:

Indicatore n. 07.07.01.02.a

target	2017	2018	2019

Note:

Stato di avanzamento al 07/2017:

C'è stato il primo incontro con la Regione ER, ove è stato spiegato l'approccio che la regione intende proporre. Il tavolo dell'informatica si è successivamente riunito per definire gli indirizzi per l'individuazione degli ambiti di intervento da sondare.

target 2017 Note:

no

Obiettivo triennale n. 07.07.01.03

0108 Statistica e sistemi informativi

Favorire la connettività del territorio.

Enti: Riolo Terme, Castel Bolognese, Solarolo, Faenza, Casola Valsenio, Brisighella

Ammin.: Nicolardi, Meluzzi, Anconelli, Malpezzi Giov., Iseppi, Missiroli

Dirigenti: Cavalli, Nonni, Parmeggiani, , ,

Indicatore n. 07.07.01.03.a**Iniziative di supporto a Lepida e agli enti per favorire la connettività del territorio (N.)**

target	2017	2018	2019
	1		

Note: Favorire l'estensione della Banda Larga (BL) e Ultra Larga (BUL) sul territorio, e del wi-fi - n. iniziative attivate

I° Variazione (se prevista)

Indicatore n. 07.07.01.03.a

target	2017	2018	2019

Note:

Stato di avanzamento al 07/2017:

si è aderito al bando regionale BUL per la copertura delle aree bianche e per il rifittimento del wi-fi, entrambe le proposte sono state accolte, si è in attesa della programmazione operativa per la realizzazione delle opere

target 2017 Note:

2

Obiettivo triennale n. 07.07.01.04

- 0101 Organi istituzionali
- 0107 Elezioni e consultazioni popolari - Anagrafe e stato civile
- 0108 Statistica e sistemi informativi

Interazione con la cittadinanza e servizi on-line.

Enti: Riolo Terme, Castel Bolognese, Solarolo, Faenza, Casola Valsenio, Brisighella

Ammin.: Nicolardi, Meluzzi, Anconelli, Malpezzi Giov., Iseppi, Missiroli

Dirigenti: Cavalli, , , , ,

I° Variazione (se prevista)

Indicatore n. 07.07.01.04.a**Nuove funzioni online rese disponibili nell'anno (N.)**

target	2017	2018	2019
--------	------	------	------

	1		
--	---	--	--

Note: Sondaggi e consultazioni on line per il Comune di Faenza

Indicatore n. 07.07.01.04.a

target	2017	2018	2019
--------	------	------	------

Note:

Stato di avanzamento al 07/2017:

per il comune di Faenza si è attivata la procedura on-line per sondaggi e consultazioni, con il quale si sono condotte le consultazioni elettorali dei quartieri concluse a giugno. L'applicativo sarà attivo per gli altri enti a seguito del dispiegamento completo dei demografici (07.07.01.01)

target	2017	Note:
--------	------	-------

	1	
--	---	--

Obiettivo triennale n. 07.07.01.05

- 0101 Organi istituzionali
- 0107 Elezioni e consultazioni popolari - Anagrafe e stato civile
- 0108 Statistica e sistemi informativi

Promuovere l'utilizzo di strumenti informatici on-line

Organizzare incontri con la cittadinanza tesi a promuovere l'utilizzo delle tecnologie ed degli strumenti messi a disposizione dagli enti. In particolare ci si prefigge di estendere ai territori dell'Unione il progetto regionale Pane ed Internet e di organizzare eventi tesi a promuovere l'utilizzo degli strumenti adottati dagli enti, quali ad esempio Comuni-chiamo

Enti: Riolo Terme, Castel Bolognese, Solarolo, Faenza, Casola Valsenio, Brisighella

Ammin.: Nicolardi, Meluzzi, Anconelli, Malpezzi Giov., Iseppi, Missiroli

Dirigenti: Cavalli, Diamanti, , , ,

I° Variazione (se prevista)

Indicatore n. 07.07.01.05.a

Singole iniziative promosse sul territorio

target	2017	2018	2019
--------	------	------	------

	2	2	2
--	---	---	---

Note:

Indicatore n. 07.07.01.05.a

target	2017	2018	2019
--------	------	------	------

Note:

Stato di avanzamento al 07/2017:

Nel territorio di Casola è attiva una iniziativa "Pane e internet"

target	2017	Note:
--------	------	-------

	1	
--	---	--

Obiettivo triennale n. 07.07.02.01

- 0101 Organi istituzionali
0106 Ufficio tecnico
0107 Elezioni e consultazioni popolari - Anagrafe e stato civile
1901 Relazioni internazionali e Cooperazione allo sviluppo

Progettare e realizzare l'organizzazione tramite sportelli polifunzionali dei Comuni dell'Unione della Romagna Faentina. Parte integrante di questo processo sarà quella di creare un reale servizio di "sportelli telematici" in grado di ridurre progressivamente la necessità dei cittadini di recarsi fisicamente nei diversi uffici.

Enti: Faenza, Castel Bolognese, Solarolo, Riolo Terme, Casola Valsenio, Brisighella

Ammin.: Malpezzi Giov., Meluzzi, Anconelli, Nicolardi, Iseppi, Missiroli

Dirigenti: Facchini, Cavalli, , , ,

Indicatore n. 07.07.02.01.a**Progetto completato (%)**

target	2017	2018	2019
	70	90	100

Note: I risultati annuali costituiscono una percentuale dello stato di avanzamento del progetto di riorganizzazione del sistema Comuni-Unione, approvato dalla Giunta dell'Unione

I° Variazione (se prevista)

Indicatore n. 07.07.02.01.a

target	2017	2018	2019

Note:

Stato di avanzamento al 07/2017:

Il progetto prosegue come programmato

target	2017	Note:
	0	

Obiettivo triennale n. 07.07.02.02

- 0101 Organi istituzionali
- 0102 Segreteria generale
- 0103 Gestione economica, finanziaria, programmazione, provveditorato
- 0104 Gestione delle entrate tributarie e servizi fiscali
- 0105 Gestione dei beni demaniali e patrimoniali
- 0106 Ufficio tecnico
- 0110 Risorse umane
- 0111 Altri servizi generali
- 1005 Viabilità e infrastrutture stradali

Promuovere l'integrazione dell'azione amministrativa fra i Comuni che costituiscono l'Unione della Romagna Faentina, da realizzarsi mediante la progressiva unificazione delle funzioni e servizi comunali e l'armonizzazione degli atti normativi e generali.

Indicatore n. 07.07.02.02.a

Personale trasferito all'Unione in percentuale sul personale in servizio in tutti gli enti (%)

Enti: Faenza, Castel Bolognese, Solarolo, Riolo Terme, Casola Valsenio, Brisighella

Ammin.: Malpezzi Giov., Meluzzi, Anconelli, Nicolardi, Iseppi, Missiroli

Dirigenti: Facchini, Unibosi P., Randi C., Cavalli, ,

target	2017	2018	2019
	60	100	

Note: Per conseguire l'unificazione di tutti i servizi è necessario trasferire il personale, pertanto la percentuale crescente del personale trasferito sul totale del personale in servizio negli enti costituisce l'indicatore dell'avvenuto conferimento

I° Variazione (se prevista)

Indicatore n. 07.07.02.02.a

target	2017	2018	2019

Note:

Stato di avanzamento al 07/2017:

Sono al lavoro diversi Team, con il compito di elaborare gli studi di fattibilità per il completamento dei conferimenti e per lo sviluppo di altre funzioni trasversali in modalità associata (Oragano di revisione, Responsabile Anticorruzione e Trasparenza, ecc). Altri Team stanno elaborando analisi per l'assegnazione definitiva del personale alle funzioni verticali e agli Sportelli polifunzionali, nonché per l'attribuzione omogenea sul territorio di funzioni gestite da uffici e con modalità diversificate sul territorio

target	2017	Note:
	0	

Obiettivo triennale n. 07.07.02.03

- 0101 Organi istituzionali
- 0102 Segreteria generale
- 0111 Altri servizi generali
- 0601 Sport e tempo libero

Cura degli atti regolamentari, amministrativi e multilaterali, finalizzata alla massima efficacia dei medesimi, puntando ad evitare rilavorazioni successive all'adozione.

Enti: Faenza, Castel Bolognese, Solarolo, Riolo Terme, Casola Valsenio, Brisighella

Ammin.: Malpezzi Giov., Meluzzi, Anconelli, Nicolardi, Iseppi, Missiroli

Dirigenti: Unibosi P., Signani, Dal Prato M.R., Caranese, Quadalti, Gavagni

I° Variazione (se prevista)

Indicatore n. 07.07.02.03.a

Esame di almeno 6 atti (regolamenti, convenzioni, atti unilaterali), oltre a quelli di diretta emanazione (sì/no)

target	2017	2018	2019
--------	------	------	------

	sì		
--	----	--	--

Note:

Indicatore n. 07.07.02.03.a

target	2017	2018	2019
--------	------	------	------

Note:

Stato di avanzamento al 07/2017:

Si conferma l'attuale livello di servizio

target	2017	Note:
--------	------	-------

	sì	
--	----	--

Obiettivo triennale n. 07.07.02.04

0110 Risorse umane

Qualificare il personale comunale, tramite la formazione e la valorizzazione del merito, quale leva per l'efficienza e l'efficacia dei servizi.

Enti: Faenza, Castel Bolognese, Solarolo, Riolo Terme, Casola Valsenio, Brisighella

Ammin.: Bandini, Meluzzi, Anconelli, Nicolardi, Iseppi, Missioli

Dirigenti: Facchini, , , , ,

Indicatore n. 07.07.02.04.a**Persone coinvolte nei processi formativi (N.)**

target	2017	2018	2019
	150	150	150

Note: Il numero totale del personale degli enti dell'Unione è circa 540, pertanto si ipotizza che, mediamente, nell'arco di tre anni, oltre l'80% dei lavoratori sia coinvolto in almeno un processo formativo

I° Variazione (se prevista)

Indicatore n. 07.07.02.04.a

target	2017	2018	2019

Note:

Stato di avanzamento al 07/2017:

E' stato elaborato e approvato un Piano della formazione rivolto a tutto il personale degli enti dell'Unione. Il piano è in fase di attuazione

target 2017 Note: Al 31 maggio hanno partecipato ai corsi organizzati dall'Unione circa 170 dipendenti

170

Obiettivo triennale n. 07.07.02.05

0108 Statistica e sistemi informativi

Utilizzare sempre più la tecnologia come strumento sia per rendere più veloci i processi di produzione dei servizi, sia per facilitare e accelerare la presentazione di domande e comunicazioni tra cittadini e imprese e i lavoratori del Comune. I cittadini, sempre di più, potranno fare domande e ricevere risposte "da casa", a distanza; ma se vorranno, potranno trovare un referente con cui parlare. La tecnologia e i procedimenti online non devono essere una barriera tra cittadini e lavoratori pubblici; questi ultimi devono continuare a parlare con i cittadini, per risolvere i loro problemi e aiutarli a presentare le domande online e a beneficiare dei vantaggi della tecnologia.

Enti: Faenza, Castel Bolognese, Solarolo, Riolo Terme, Casola Valsenio, Brisighella

Ammin.: Luccaroni, Meluzzi, Anconelli, Nicolardi, Iseppi, Missiroli

Dirigenti: Cavalli, Diamanti, Nonni, , ,

I° Variazione (se prevista)

Indicatore n. 07.07.02.05.a

Procedimenti online erogati (N.)

target	2017	2018	2019
	500	650	650

Note:

Indicatore n. 07.07.02.05.a

target	2017	2018	2019

Note:

Stato di avanzamento al 07/2017:

Si conferma l'attuale livello di servizio

target	2017	Note:
	443	

Obiettivo triennale n. 07.07.02.06

0103 Gestione economica, finanziaria, programmazione, provveditorato

Utilizzare strumenti per dialogare con i cittadini e dare conto dei risultati programmati e ottenuti, con adeguati sistemi di misurazione del lavoro e indicatori dei risultati, partendo dall'esperienza del bilancio sociale.

Enti: Faenza, Castel Bolognese, Solarolo, Riolo Terme, Casola Valsenio, Brisighella

Ammin.: Luccaroni, Meluzzi, Anconelli, Nicolardi, Iseppi, Missioli

Dirigenti: Randi C., , , , ,

I° Variazione (se prevista)

Indicatore n. 07.07.02.06.a

Elaborazione di un cruscotto di indicatori della performance per una lettura facilitata dei risultati programmati e ottenuti (sì/no)

target	2017	2018	2019
	sì	sì	sì

Note:

Indicatore n. 07.07.02.06.a

target	2017	2018	2019

Note:

Stato di avanzamento al 07/2017:

Lo stato di avanzamento dell'attività è in linea con il raggiungimento dell'obiettivo

target	2017	Note:
	no	

Obiettivo triennale n. 07.07.02.08

0103 Gestione economica, finanziaria, programmazione, provveditorato

Miglioramento dell'efficacia del sistema di misurazione della performance. A consuntivo sono state raggiunte negli ultimi anni performance pari o prossime al 100% per la quasi totalità degli obiettivi e indicatori: tale situazione evidenzia la definizione a preventivo di livelli attesi non sfidanti. E' necessario fin dal 2017 concentrare il lavoro sulla definizione degli indicatori e la negoziazione dei target tra amministratori e dirigenti.

Enti: Faenza, Castel Bolognese, Solarolo, Riolo Terme, Casola Valsenio, Brisighella

Ammin.: Zivieri, Meluzzi, Anconelli, Nicolardi, Iseppi, Missiroli

Dirigenti: Randi C., , , , ,

Indicatore n. 07.07.02.08.a

Spostamento della media dei risultati consuntivi di performance sotto le soglie definite in nota (%)

target	2017	2018	2019
--------	------	------	------

no	sì	sì
----	----	----

Note: Soglia definita per i dati registrati nel 2018 relativi al consuntivo 2017: 96%

Soglia definita per i dati registrati nel 2019 relativi al consuntivo 2018: 92%

I° Variazione (se prevista)

Indicatore n. 07.07.02.08.a

target	2017	2018	2019
--------	------	------	------

Note:

Stato di avanzamento al 07/2017:

Obiettivo non previsto per il 2017

target	2017	Note:
--------	------	-------

no



Medaglia d'argento al merito civile

COMUNE DI CASTEL BOLOGNESE

Provincia di Ravenna

VISTO DEL FUNZIONARIO

Proposta n. 2017 / 515

del SERVIZIO PROGRAMMAZIONE CONTROLLO DI GESTIONE ECONOMATO

OGGETTO: SCHEMA DOCUMENTO UNICO DI PROGRAMMAZIONE (DUP) 2014/2019
ANNUALITA' 2018 E VERIFICA DELLO STATO DI ATTUAZIONE DEI PROGRAMMI 2017.

Il Responsabile del Servizio

- richiamati i commi 5 e 10 dell'art. 28 del del Regolamento generale di organizzazione degli uffici e dei servizi dell'Unione della Romagna Faentina che prevedono la competenza del personale dell'Unione ad intervenire sugli atti di cui il Comune sia ancora competente, benché la funzione sia stata conferita;
- attestata, con l'apposizione del visto di regolarità, l'assenza di qualsiasi interesse finanziario e economico o qualsiasi altro interesse personale diretto o indiretto con riferimento allo specifico oggetto del presente procedimento, ai sensi dell'art. 6 del D.P.R. n. 62/2013;
- preso atto di quanto previsto dall'art. 147 bis, comma 1, del D.Lgs. 267/2000;
appone il visto di regolarità a conclusione del procedimento istruttorio svolto.

Lì, 25/07/2017

IL RESPONSABILE
DEL SERVIZIO COMPETENTE
VENTURELLI ANDREA
(sottoscritto digitalmente ai sensi
dell'art. 21 D.Lgs. n. 82/2005 e s.m.i.)



COMUNE DI CASTEL BOLOGNESE

Medaglia d'Argento al Merito Civile

Provincia di Ravenna

PARERE IN ORDINE ALLA REGOLARITA' TECNICA

Proposta n. 2017 / 515

del SERVIZIO PROGRAMMAZIONE CONTROLLO DI GESTIONE ECONOMATO

OGGETTO: SCHEMA DOCUMENTO UNICO DI PROGRAMMAZIONE (DUP) 2014/2019
ANNUALITA' 2018 E VERIFICA DELLO STATO DI ATTUAZIONE DEI PROGRAMMI 2017.

Il Dirigente del Settore

- richiamati i commi 5 e 10 dell'art. 28 del del Regolamento generale di organizzazione degli uffici e dei servizi dell'Unione della Romagna Faentina che prevedono la competenza del personale dell'Unione ad intervenire sugli atti di cui il Comune sia ancora competente, benché la funzione sia stata conferita;

- attestata, con l'apposizione del parere, l'assenza di qualsiasi interesse finanziario o economico o qualsiasi altro interesse personale diretto o indiretto con riferimento allo specifico oggetto del presente procedimento, ai sensi dell'art. 6 del D.P.R. n. 62/2013;

per i fini previsti dall'art. 49 del D.Lgs. 18.08.2000 n. 267, esprime sulla proposta di deliberazione in oggetto parere *FAVOREVOLE* in merito alla regolarità tecnica.

Lì, 25/07/2017

IL DIRIGENTE/RESPONSABILE DELEGATO
RANDI CRISTINA

(sottoscritto digitalmente ai sensi
dell'art. 21 D.Lgs. n. 82/2005 e s.m.i.)



COMUNE DI CASTEL BOLOGNESE

Medaglia d'Argento al Merito Civile

Provincia di Ravenna

PARERE IN ORDINE ALLA REGOLARITA' CONTABILE

Proposta n. 2017 / 515

del SERVIZIO PROGRAMMAZIONE CONTROLLO DI GESTIONE ECONOMATO

OGGETTO: SCHEMA DOCUMENTO UNICO DI PROGRAMMAZIONE (DUP) 2014/2019
ANNUALITA' 2018 E VERIFICA DELLO STATO DI ATTUAZIONE DEI PROGRAMMI 2017.

Il Responsabile del Servizio economico-finanziario

- richiamati i commi 5 e 10 dell'art. 28 del Regolamento generale di organizzazione degli uffici e dei servizi dell'Unione della Romagna Faentina che prevedono la competenza del personale dell'Unione ad intervenire sugli atti di cui il Comune sia ancora competente, benché la funzione sia stata conferita;

- attestata, con la sottoscrizione del presente parere, l'assenza di qualsiasi interesse finanziario o economico o qualsiasi altro interesse personale diretto o indiretto con riferimento allo specifico oggetto del presente procedimento, ai sensi dell'art. 6 del D.P.R. n. 62/2013;

- per i fini di cui all'art. 49, comma 1, del D.Lgs. 18.08.2000 n. 267, considerato che la presente proposta di deliberazione approva il Documento Unico di Programmazione la medesima non necessita di copertura finanziaria in quanto non comporta assunzione di impegni di spesa o necessità di copertura di minori entrate, mentre sarà destinata a produrre effetti sulla situazione economico finanziaria e sul patrimonio dell'Ente in quanto atto di programmazione generale, anche secondo la successiva approvazione da parte del Consiglio Comunale in sede di bilancio di previsione 2018/2020;

esprime, sulla proposta di deliberazione in oggetto, parere *FAVOREVOLE* in ordine alla regolarità contabile.

Lì, 26/07/2017

IL DIRIGENTE DEL SETTORE FINANZIARIO
RANDI CRISTINA

(sottoscritto digitalmente ai sensi
dell'art. 21 D.Lgs. n. 82/2005 e s.m.i.)



COMUNE DI CASTEL BOLOGNESE

Medaglia d'Argento al Merito Civile

Provincia di Ravenna

Certificato di pubblicazione

Deliberazione di Giunta comunale n. 45 del 26/07/2017

SERVIZIO PROGRAMMAZIONE CONTROLLO DI GESTIONE ECONOMATO

**Oggetto: SCHEMA DOCUMENTO UNICO DI PROGRAMMAZIONE (DUP)
2014/2019 ANNUALITA' 2018 E VERIFICA DELLO STATO DI ATTUAZIONE DEI
PROGRAMMI 2017.**

Ai sensi per gli effetti di cui all'art. 124 del D.Lgs. 18.08.2000 n. 267, copia della presente deliberazione viene pubblicata mediante affissione all'albo pretorio per 15 giorni consecutivi dal 27/07/2017.

Li, 27/07/2017

L'INCARICATO DELLA PUBBLICAZIONE
MIRRI PAOLA
(sottoscritto digitalmente
ai sensi dell'art. 21 D.Lgs. n. 82/2005 e s.m.i.)